

cpc 直得科技股份有限公司
CHIEFTEK PRECISION Co., LTD.

簡式公開發行說明書

一、公司名稱：直得科技股份有限公司

二、本公開說明書編印目的：現金增資發行新股

(一) 來源：現金增資發行新股

(二) 種類：記名式普通股，每股面額新台幣 10 元整。

(三) 股數：2,500,000 股。

(四) 金額：新台幣 25,000,000 元整。

(五) 發行條件：

1. 以現金增資新台幣 25,000,000 元轉增資發行新股(普通股)共計 2,500,000 股，每股面額新台幣 10 元整。每股以新台幣 83 元發行，預計可募得資金 207,500,000 元整。

2. 本次現金增資除依公司法第二六七條規定保留 12%，計 300,000 股由員工認購外，其餘 88 %計 2,200,000 股由原股東按除權認股基準日股東名簿所載之股東持有股份比例，每仟股認購 53.8061702 股，認購股數不足一股之畸零股，得由股東自停止過戶日起之五日內，逕向本公司股務代理機構辦理拼湊整股之登記，其拼湊後仍不足一股之畸零股，及原股東、員工放棄認購或認購不足之股份，擬授權董事長洽特定人按發行價格認購之。

3. 本次現金增資發行新股之權利義務與原發行之股份相同。

(六) 公開承銷比例：不適用。

(七) 承銷及配售方式：不適用。

三、本次資金運用計劃之用途及預計可能產生效益之概要：請參閱本公開說明書第 29~35 頁。

四、本次發行之相關費用

(一)承銷費用：無。

(二)其他費用：新台幣 150,000 元。

五、有價證券之生效，不得藉以作為證實申報事項或保證證券價值之宣傳。

六、本公開說明書之內容如有虛偽或隱匿之情事者，應由發行人及其負責人與其他曾在公開說明書上簽名或蓋章者依法負責。

七、投資人應詳閱本公開說明書之內容，並應注意本公司之風險事項：請參閱本公開說明書第 3~6 頁。

八、查詢本公開說明書之網址：<http://newmops.tse.com.tw>。

九、本公司股票未在證券交易所上市或未在證券商營業處所買賣。

一、本次發行前實收資本之來源：

單位：新台幣元；%

實收資本來源	金額	佔實收資本額比率
設立資本	5,000,000	1.22%
現金增資	355,560,000	86.96%
盈餘轉增資	48,315,040	11.82%
合計	408,875,040	100%

二、公開說明書之分送計劃：

- (一)陳列處所：依規定函送有關單位外，另放置於本公司供查閱。
(二)分送方式：依行政院金融監督管理委員會證券期貨局規定方式辦理。
(三)索取方式：親臨本公司索取或洽公開資訊觀測站(<http://mops.twse.com.tw>)查詢。

三、證券承銷商名稱、地址、網址及電話：不適用。

四、公司債保證機構之名稱、地址、網址及電話：不適用。

五、公司債受託機構之名稱、地址、網址及電話：不適用。

六、股票簽證機構之名稱、地址、網址及電話：

名稱：中國信託商業銀行股份有限公司 網址：<http://www.chinatrust.com.tw>
信託部

地址：台北市重慶南路一段 83 號 7 樓 電話：(02)2311-1838

七、辦理股票過戶機構之名稱、地址、網址及電話：

名稱：第一金證券股份有限公司 網址：<http://www.ftsi.com.tw>

地址：台北市長安東路一段 22 號 5 樓 電話：(02)2563-5711

八、信用評等機構之名稱、地址、網址及電話：不適用。

九、公司債簽證會計師及律師姓名、事務所名稱、地址、網址及電話：不適用。

十、最近年度財務報告簽證會計師姓名、事務所名稱、地址、網址及電話：

會計師姓名：劉子猛、李明憲會計師 事務所名稱：資誠聯合會計師事務所

地址：台南市林森路一段 395 號 12 樓 網址：<http://www.pwc.com/tw>

電話：(06)234-3111

十一、複核律師姓名、事務所名稱、地址、網址及電話：不適用。

十二、本公司發言人、代理發言人姓名、職稱、聯絡電話及電子郵件信箱：

發言人

姓名：翁煥超

職稱：財務暨營運協理

電話：06-5055858 分機 110

電子郵件信箱：dylan_wong@mail2.chieftek.com

代理發言人：

姓名：陳建富

職稱：財務經理

電話：06-5055858 分機 114

電子郵件信箱：chifl@mail2.chieftek.com

十三、本公司網址：<http://www.chieftek.com>

直得科技股份有限公司公開說明書摘要

實收資本額：新台幣 408,875,040 元	公司地址：台南市南部科學工業園區新市區大利一路 3 號	電話：(06)5055858
設立日期：87 年 10 月 19 日	網址： www.chieftek.com	
上市日期：不適用	上櫃日期：不適用	公開發行日期：100 年 1 月 17 日
負責：陳麗芬 董事長 總經理：許明哲	發言人：(姓名) 翁煥超 財務暨營運協理 代理發言人：(姓名) 陳建富 財務經理	
股票過戶機構：第一金證券股份有限公司股務代理部	電話：(02) 2563-5711 地址：台北市長安東路一段 22 號 5 樓	網址： www.ftsi.com.tw
股票承銷機構：不適用	電話：— 地址：—	網址：—
最近年度簽證會計師： 資誠聯合會計師事務所 劉子猛、李明憲會計師	電話：(06)234-3111 地址：台南市林森路一段 395 號 12 樓	網址： http://www.pwc.com/tw
複核律師：不適用	電話：— 地址：—	網址：—
信用評等機構：不適用	電話：— 地址：—	網址：—
最近一次經信用評等日期：不適用	評等標的：—	評等結果：—
董事選任日期：100 年 06 月，任期：三年	監察人選任日期：100 年 06 月，任期：三年	
全體董事持股比例：14.95%(100 年 9 月 12 日)	全體監察人持股比率：1.98%(100 年 9 月 12 日)	
董事、監察人及持股超過 10% 股東及其持股比例：(100 年 9 月 12 日)		
職 稱	姓 名	持 股 比 例
董事長	陳麗芬	4.46%
董 事	許明哲	7.13%
董 事	左元淮	1.13%
董 事	鄭昇芳	0.72%
董 事	王陳碧霞	0.91%
獨立董事	王永彰	0.57%
職 稱	姓 名	持 股 比 例
獨立董事	吳中仁	0.03%
獨立董事	魏乃昌	0%
監察人	鄭希慧	0.3%
監察人	吳玲玲	1.6%
監察人	曾緒文	0.08%
工廠地址：台南市南部科學工業園區新市區大利一路 3 號	電話：(06)505-5858	
主要產品：微型及標準型線性滑軌、線性馬達	市場結構：內銷 29.13% 外銷 70.87%	參閱本文頁次 第 25 頁
風險事項	詳如參閱頁次	參閱本文頁次 第 3~6 頁
去(99)年度	營業收入：730,796 仟元 稅前純益：111,469 仟元 每股盈餘：2.47 元	參閱本文頁次 第 39 頁
本次募集發行有價證券種類及金額	現金增資新台幣 25,000,000 元轉增資發行新股(普通股)共計 2,500,000 股，每股面額新台幣 10 元整。每股以新台幣 83 元發行，預計可募得資金 207,500,000 元整。	
發行條件	參閱本文頁次第 29~35 頁	
募集資金用途及預計產生效益概述	參閱本文頁次第 29~35 頁	
本次公開說明書刊印日期：100 年 11 月 16 日	刊印目的：現金增資發行新股	
其他重要事項之扼要說明及參閱本文之頁次：請參閱目錄		

直得科技股份有限公司

公開說明書目錄

頁次

壹、公司概況	1
一、公司簡介.....	1
(一)設立日期.....	1
(二)總公司、分公司及工廠之地址及電話.....	1
(三)公司沿革.....	1
二、風險事項.....	3
(一)風險因素.....	3
(二)訴訟或非訴訟事件.....	5
(三)公司董事、監察人、經理人及持股比例超過百分之十之大股東最近二 年度及截至公開說明書刊印日止，如有發生財務週轉困難或喪失債信 情事，應列明其對公司財務狀況之影響.....	6
(四)其他重要事項.....	6
三、公司組織.....	7
(一)關係企業圖.....	7
(二)董事及監察人.....	9
四、資本及股份.....	12
(一)股本形成經過.....	12
(二)最近股權分散情形.....	14
(三)最近二年度每股市價、淨值、盈餘、股利及相關資料.....	15
(四)員工分紅及董事、監察人酬勞.....	15
貳、營運概況	17
一、公司之經營.....	17
(一)業務內容.....	17
(二)市場及產銷概況.....	25
二、轉投資事業.....	28
(一)轉投資事業概況.....	28
(二)上市或上櫃公司最近二年度及截至公開說明書刊印日止，子公司持有 或處分本公司股票之情形及其設定質權之情形，並列明資金來源及其 對公司經營結果及財務狀況之影響.....	28
三、重要契約.....	28
參、發行計劃及執行情形	29
一、本次現金增資計畫.....	29
二、本次受讓他公司股份發行新股情形.....	35
三、本次併購發行新股情形.....	35
肆、財務概況	36
一、最近五年度簡明財務資料.....	36
二、財務報表應記載事項.....	38
(一)發行人申報募集發行有價證券時之最近兩年度財務報表及會計師查核	

報告	38
(二)最近年度經會計師查核簽證之母子合併財務報表	38
(三)發行人申報募集發行有價證券後，截至公開說明書刊印日前，如有最 近期經會計師查核簽證之財務報表	38
三、財務概況及其他重要事項	38
四、財務狀況及經營結果之檢討分析	38
(一)財務狀況	38
(二)經營結果	39
(三)現金流量	40
(四)最近年度重大資本支出對財務業務之影響	40
(五)最近年度轉投資政策、其獲利或虧損之主要原因、改善計畫及未來一 年投資計畫	41
(六)其他重要事項	41
伍、特別記載事項:	42
一、特別記載事項之重要內容	42
(一)內部控制制度執行狀況	42
(二)信用評等機構出具之評等報告	42
(三)證券承銷商評估總結意見	42
(四)律師法律意見書	42
(五)由發行人填寫並經會計師複核之案件檢查表彙總意見	42
(六)本次募集與發行有價證券於申報生效時，經行政院金融監督管理委員 會證券期貨局通知應補充揭露事項	42
(七)最近年度及截至公開說明書刊印日止董事或監察人對董事會通過重要 決議有不同意見且有紀錄或書面聲明者，其主要內容	42
二、上市上櫃公司應揭露公司治理運作情形	42

壹、公司概況

一、公司簡介

(一)設立日期：

直得科技股份有限公司(以下簡稱 cpc) 創立於 1998 年 10 月 19 日，由陳麗芬董事長和許明哲總經理率領的經營團隊全心投入於精密微型線性運動元件之研發、製造、銷售及經營。2000 年開始微型線性滑軌之量產，現在主要產品包括：

微型線性滑軌 (Miniature Linear Guide)

標準型線性滑軌 (Linear Guide)

線性馬達 (Linear Motor)

直得科技股份有限公司領先全球，於 2004 年第一家量產 size 3 微型線性滑軌；現在亦為微型線性滑軌領導品牌之一。為成為線性運動技術領導者之一，cpc 除了致力於上述產品之開發，亦將致力於與自動化設備之設計生產製造公司以及高品質之工具機製造商合作，以強化應用技術及新產品開發之能力。

(二)總公司、分公司及工廠之地址及電話：

單位	地址	電話
總公司	台南市南部科學工業園區新市區大利一路 3 號	(06)505-5858
工廠	台南市南部科學工業園區新市區大利一路 3 號	(06)505-5858
分公司	無	無

(三)公司沿革：

年度	重要沿革
民國 87 年	取得公司設立核准經濟部公司執照，設立時實收資本額新台幣 500 萬元。
民國 88 年	提出「微型線性滑軌研究開發計畫」，獲工業技術研究院專案補助。 向台灣、美國、德國及日本申請「線性運動軸承」專利。 進駐成大育成中心，與國立成功大學進行產學合作。
民國 89 年	遷入仁德廠，開始試量產。 MR9M 微型線性滑軌開始量產。
民國 90 年	進行代理商及經銷商洽談美、德、英、義大利、荷比盧、瑞士、以色列、新加坡、馬來西亞等國外和國內客戶開發。 進入韓國市場與韓國代理商簽約。 國科會通過台南科學工業園區設廠。 美國專利核准「線性運動軸承」。
民國 91 年	進入新加坡市場與新加坡代理商簽約。 現金增資至新台幣 2 億 1 仟萬元 (其中技術股新台幣 6000 萬元)。

民國 92 年	台南科學園區廠房第一期工程開工動土。 成立 cpc 美國子公司。
民國 93 年	現金增資至新台幣 3 億 6 仟萬元。
民國 94 年	台南科學園區廠房南科廠完工，正式遷入量產。 標準型線性滑軌正式量產。
民國 96 年	AR/HR 滾珠式線性滑軌量產。 通過 ISO9001 品質認證。 與國立中正大學機械系進行產學合作。 申請「線性馬達設計開發先期研發補助」獲得南科管理局核准。 取得國防部核准申請國防役人員，配合國家政策，以培植研發人才。 cpc 美國子公司，清算完結。
民國 97 年	再成立 cpc 美國子公司。 成立 cpc 昆山子公司。
民國 98 年	無鐵心式線性馬達開始量產。 現金增資新台幣 56 萬元，實收資本額增加至新台幣 3 億 6 仟 56 萬元。
民國 99 年	成立 cpc 德國子公司。 盈餘轉增資新台幣 1 仟 802 萬 8 仟元，實收資本額增加至新台幣 3 億 7 仟 858 萬 8 仟元。
民國 100 年	1 月 17 日核准公開發行，3 月 10 日股票登錄興櫃。 台南科學園區廠房南科廠擴建完工。

二、風險事項

(一)風險因素

1.最近年度利率、匯率變動、通貨膨脹情形對公司損益之影響及未來因應措施

(1)利率變動：

本公司 99 年度利息支出金額達新台幣 6,666 仟元，係於 99 年度 4.8 億聯貸案利息支出及少部分購料借款利息支出。100 年度隨著營業額增加，相對購料借款利息增加。截至 100 年 6 月 30 日止，本年度利息支出金額為新台幣 3,792 仟元。

本公司皆定期評估銀行借款利率且與銀行保持密切聯繫，以取得較優惠的利率，故利率變動對本公司並未產生重大影響。

(2)匯率變動：

年度	97 年	98 年	99 年	100 年 上半年
外銷比重	61%	81%	71%	70%
兌換利益(損失)	4,040 仟元	(4,877) 仟元	(27,227) 仟元	5,570 仟元

本公司近年來產品外銷比重介於 61%-81%，主要原料及部分機器設備需仰賴進口。故外幣分散在美元、歐元、日幣相對已有自然避險的功能。本公司多年來落實「資產與負債管理」之外匯風險管理政策。上述圖表資料顯示近年來對於規避匯率變動之策略尚屬有效。99 年度第四季美元大幅貶值，致使 99 年兌換損失為 27,227 仟元。為因應匯率變動風險，本公司隨時蒐集匯率變化訊息，以掌握研判匯率走勢採取適當之因應措施，以規避匯率風險。

(3)通貨膨脹：

100 年度 6 月行政院主計處公佈之台灣地區消費者物價指數年增率為 1.93%，躉售物價指數年增率為 3.94%；100 年 6 月消費者物價總指數為 107.35，較去年 12 月上漲 1.40%，躉售物價總指數為 112.48%，較去年 12 月上漲 4.09%，躉售物價總指數上漲主因油品、基本金屬及化學材料等價格仍處相對高檔所致，對本公司尚無通貨膨脹影響之情形，惟本公司仍將密切注意相關經濟情勢變化以因應之。

2.從事高風險、高槓桿投資、資金貸與他人、背書保證及衍生性商品交易之政策、獲利或虧損之主要原因及未來因應措施

(1)高風險、高槓桿投資：本公司的財務策略係以穩健保守為原則，且本公司截至公開說明書刊印日止並無從事高風險、高槓桿財務投資操作。

(2)資金貸與他人：本公司訂有「資金貸與他人作業程序」並經董事會及股

東會通過，截至公開說明書刊印日止，並無資金貸與他人之情事。

(3)背書保證辦法：本公司訂有「背書保證作業程序」並經董事會及股東會通過，截至公開說明書刊印日止，並無為他人背書保證之情事。

(4)衍生性商品交易：有關衍生性商品交易政策，已制定「取得或處分資產處理程序」，並經董事會及股東會通過，截至公開說明書刊印日止，並無從事衍生性商品交易。

3.未來研發計畫及預計投入之研發費用

隨著市場發展趨勢及客戶設計運用需求，本公司身為專業線性運動元件製造商，必須掌握未來產品之發展導向，即在更小有限空間下，尋求緊密結構設計之突破，推出更多功能包括儲油塊、加強片、底面密封片等全配備、全系列產品，以搶得市場先機。

本公司 99 年度研發費用為 26,224 仟元占營業收入 3.6%，目前從事微型線性滑軌(Miniature Linear Guide)、標準型線性滑軌(Linear Guide)以及線性馬達(Linear Motor)，未來即將開發微型滾珠螺桿(Miniature Ballscrew)、滾子線性滑軌(Linear Roller Guide)微型線性運動模組(Miniature Module)、相關微型線性運動系統，如:微型線性馬達(Miniature Linear Motor)、壓電式感應元件((Miniature Piezocomponent)等。

4.國內外重要政策及法律變動對公司財務業務之影響及因應措施

本公司各項業務之執行均依照主管機關法令規定辦理，平時對國內外政經情勢發展及法律變動隨時保持高度之注意，並適時主動提出因應措施，且最近年度及截至公開說明書刊印日止，並未受到國內外重要政策及法律變動而有影響本公司財務及業務之情事。

5.科技改變及產業變化對公司財務業務之影響及因應措施

科技的進步對本公司最大的影響為產品應用領域不斷擴大，目前包括 TFT-LCD 設備市場、半導體設備市場、電子產品及電腦周邊機器市場、工具機市場、汽車工業、紡織工業等等。由於半導體產業以及電子產品及電腦周邊機器市場的快速成長，亦帶動了其他相關產業朝向更精細，更微型化的產品發展；由於電子產品之製造生產在電子產品持續微型化，功能複雜化，生產大量化下，其零組件亦同樣地微型化及複雜化。本公司會將各種創新概念及設計開發申請專利加以保護，並積極擴展未來之市場應用領域，以因應科技改變。

6.企業形象改變對企業危機管理之影響及因應措施

本公司企業形象首重誠信，不謀非法之利，以專業研發團隊及國際化之經營模式在業界樹立清新形象，且一向以促進社會經濟、提昇環境景氣、保障員工福利為依歸，對於主管機關之法令規定亦嚴格遵守，本公司最近年度及截至公開說明書刊印日止，本公司之企業形象良好，並無重大改變而造成企業危機管理之情事。

7.進行併購之預期效益、可能風險及因應措施

本公司最近年度及截至公開說明書刊印日止，並未進行併購他公司之計畫。未來若有進行併購計畫時，將審慎評估並考量合併綜效，以確保公司利益及原有股東之權益。

8. 擴充廠房之預期效益、可能風險及因應措施

為達永續經營的營運目標，本公司預計於台南科學工業園區擴大廠房及生產設備，以期深耕直線運動關鍵性零組件產業。

本公司審慎執行自有廠辦建置計畫，除以盈餘轉增資強化公司財務結構外，更與銀行團合作，避免資金不足風險。另因經營團隊對於產業的豐富經驗，明瞭產業對產品的需求，可充分運用新建廠房之使用率。

9. 進貨或銷貨集中所面臨之風險及因應措施

(1) 進貨集中風險評估及因應措施

本公司最近年度之最大進貨廠商為國外 X 公司，佔本公司進貨總額 55.84%。此廠商為全球最大的冷抽件生產廠商，產品品質全球最佳，亦是全球少數生產冷抽件的廠商，與本公司自成立即合作至今，長期關係良好。因此本公司認為進貨集中風險應可合理掌握。

(2) 銷貨集中風險評估及因應措施

本公司主要產品為微型線性滑軌(Miniature Linear Guide)、標準型線性滑軌(Linear Guide)以及線性馬達(Linear Motor)，包括 H 公司(世界性封測設備大廠)、M 公司(檢測設備大廠)及 P 公司(韓國代理商)，皆為全球各領域的領導廠商，未來本公司將持續開發新產品暨拓展新客戶，故尚無銷貨集中所面臨之風險。

10. 董事、監察人或持股超過百分之十之大股東，股權之大量移轉或更換對公司之影響、風險及因應措施

本公司 99 年度及 100 年度截至公開說明書刊印日止，並無董事、監察人或持股超過百分之十之大股東，其股權之大量移轉或更換有逾其持股半數之情事。

11. 經營權之改變對公司之影響、風險及因應措施

截至公開說明書刊印日止，本公司並無經營權改變之情事。

12. 其他重要風險及因應措施：無。

(二) 訴訟或非訴訟事件

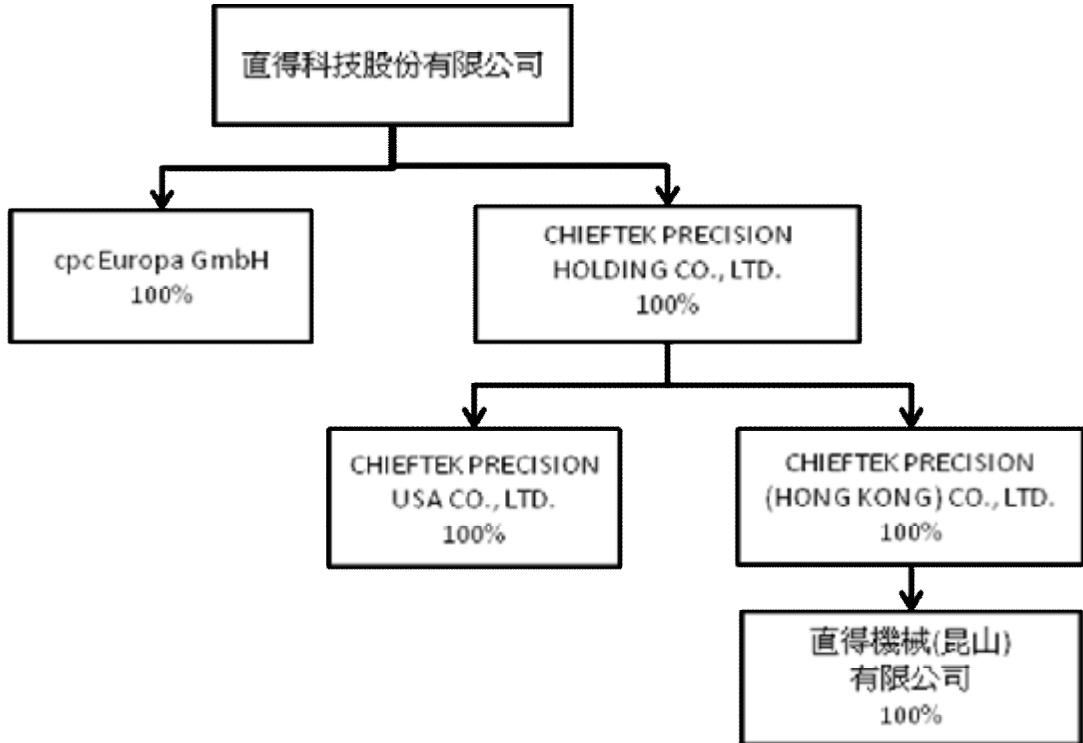
1. 公司最近二年度及截至公開說明書刊印日止，已判決確定或目前尚在繫屬中之訴訟、非訟或行政爭訟事件，其結果可能對股東權益或證券價格有重大影響者，應揭露其系爭事實、標的金額、訴訟開始日期、主要涉訟當事人及目前處理情形：無。

- 2.公司董事、監察人、總經理、實質負責人、持股比例超過百分之十之大股東及從屬公司，最近二年度及截至公開說明書刊印日止，已判決確定或目前尚在繫屬中之訴訟、非訟或行政爭訟事件，其結果可能對公司股東權益或證券價格有重大影響者：無。
 - 3.公司董事、監察人、經理人及持股比例超過百分之十之大股東，最近二年度及截至公開說明書刊印日止，發生證券交易法第一百五十七條規定情事及公司目前辦理情形：無。
- (三)公司董事、監察人、經理人及持股比例超過百分之十之大股東最近二年度及截至公開說明書刊印日止，如有發生財務週轉困難或喪失債信情事，應列明其對公司財務狀況之影響：無。
- (四)其他重要事項：無。

三、公司組織

(一) 關係企業圖

1. 關係企業組織圖



2. 關係企業間之關係、相互持股比例、股份與實際投資金額

100年6月30日

單位：仟元；仟股

關係企業名稱	與本公司之關係	該關係企業持有本公司之股份		本公司持有關係企業之股份		
		股數	持股比例(%)	股數	持股比例(%)	實際投資金額
CHIEFTEK PRECISION HOLDING CO.,LTD.	本公司採權益法評價之被投資公司	-	-	1,300	100%	USD1,300
cpc Europa GmbH	本公司採權益法評價之被投資公司	-	-	註 1	100%	EUR 69
CHIEFTEK PRECISION (HONG KONG) CO.,LTD	子公司(cpc 控股)採權益法評價之被投資公司	-	-	1,000	100%	USD1,000
CHIEFTEK PRECISION USA CO.,LTD.	子公司(cpc 控股)採權益法評價之被	-	-	300	100%	USD 300

	投資公司					
直得機械(昆山)有限公司	子公司(直得香港)採權益法評價之被投資公司	-	-	註 2	100%	USD1,000

註 1：本公司直接投資之德國公司係為有限公司型態，並無股份。

註 2：本公司間接投資之大陸公司係為有限公司型態，並無股份。

(二)董事及監察人

1.董事及監察人資料

100年9月12日

職稱	姓名	初次選任日期	選任日期	任期	選任時持有股份		現在持有股數		配偶、未成年子女現在持有股份		利用他人名義持有股份		主要經(學)歷	目前兼任本公司及其他公司之職務	具配偶或二親等以內關係之其他主管、董事或監察人		
					股數	持股比率	股數	持股比率	股數	持股比率	股數	持股比率			職稱	姓名	關係
董事長兼策略執行長	陳麗芬	87.10.14	100.06.17	3年	1,689,900	4.5%	1,825,099	4.5%	3,172,500	7.8%	-	-	德國 Universität Stuttgart 藝術史	德能陽光投資(股)董事長 德源管理顧問(股)董事長	總經理	許明哲	配偶
董事兼總經理	許明哲	87.10.14	100.06.17	3年	2,698,100	7.1%	2,913,948	7.1%	2,083,651	5.1%	-	-	德國 Universität Stuttgart 機械工程碩士	直得科技(股)總經理 德源管理顧問(股)董事	董事長	陳麗芬	配偶
董事	左元淮	95.11.17	100.06.17	3年	428,400	1.1%	462,672	1.1%	340,200	0.8%	-	-	美國紐約西華大學 Yeshiva University 物理學博士	茂迪股份有限公司董事長 德能陽光投資(股)董事	-	-	-
董事	鄭昇芳	93.12.30	100.06.17	3年	273,000	0.7%	294,840	0.7%	1,297,026	3.2%	-	-	國立台灣大學機械碩士	廣圓光電(股)公司副總經理	-	-	-
董事	王陳碧霞	93.12.30	100.06.17	3年	343,350	0.9%	370,818	0.9%	96,390	0.2%	-	-	省立台南女中	玉成澱粉企業(股)公司董事長	-	-	-
獨立董事	王永彰	100.06.17	100.06.17	3年	217,350	0.6%	234,738	0.6%	113,400	0.3%	-	-	美國普林斯頓大學電機工程碩士	奇美電子執行長特別助理	-	-	-
獨立董事	吳中仁	100.06.17	100.06.17	3年	10,500	0.03%	11,340	0.03%	-	0%	-	-	成功大學化工博士	志友實業有限公司董事長 允友成股份有限公司董事長	-	-	-
獨立董事	魏乃昌	100.06.17	100.06.17	3年	-	-	-	-	-	0%	-	-	交通大學經營管理研究所碩士	碩達科技股份有限公司監察人	-	-	-
監察人	鄭希慧	93.12.30	100.06.17	3年	113,400	0.3%	122,472	0.3%	-	0%	-	-	輔仁大學會計系學士	德能陽光投資(股)監察人	-	-	-

職稱	姓名	初次選任日期	選任日期	任期	選任時持有股份		現在持有股數		配偶、未成年子女現在持有股份		利用他人名義持有股份		主要經(學)歷	目前兼任本公司及其他公司之職務	具配偶或二親等以內關係之其他主管、董事或監察人		
監察人	吳玲玲	99.11.12	100.06.17	3年	604,250	1.6%	652,590	1.6%	-	0%	-	-	美國南加州大學特殊教育系碩士	家邦投資(股)監察人 家娟實業(股)監察人 家貞實業(股)監察人 家玲實業(股)董事長	-	-	-
監察人	曾緒文	100.06.17	100.06.17	3年	31,500	0.08%	34,020	0.08%	-	0%	-	-	成功大學企管學士	佳生科技顧問股份有限公司獨立監察人	-	-	-

2.法人股東之主要股東:不適用(本公司董事監察人無法人股東代表)

3.主要股東為法人者其主要股東：不適用

4.董事、監察人所具專業知識及獨立性之情形

姓名	條件	是否具有五年以上工作經驗及下列專業資格	符合獨立性情形(註)										兼任其他公司董事數	其開公獨立家
		商務、法官、檢察官、律師、會計師或其與公司業務所須相關科系之私立大專院校講師以上	商務、法官、檢察官、律師、會計師或其與公司業務所須相關科系之私立大專院校講師以上	商務、法官、檢察官、律師、會計師或其與公司業務所須相關科系之私立大專院校講師以上	商務、法官、檢察官、律師、會計師或其與公司業務所須相關科系之私立大專院校講師以上	商務、法官、檢察官、律師、會計師或其與公司業務所須相關科系之私立大專院校講師以上	商務、法官、檢察官、律師、會計師或其與公司業務所須相關科系之私立大專院校講師以上	商務、法官、檢察官、律師、會計師或其與公司業務所須相關科系之私立大專院校講師以上	商務、法官、檢察官、律師、會計師或其與公司業務所須相關科系之私立大專院校講師以上	商務、法官、檢察官、律師、會計師或其與公司業務所須相關科系之私立大專院校講師以上	商務、法官、檢察官、律師、會計師或其與公司業務所須相關科系之私立大專院校講師以上	商務、法官、檢察官、律師、會計師或其與公司業務所須相關科系之私立大專院校講師以上		
陳麗芬		√					√	√	√		√	√	-	
許明哲		√		√			√	√	√		√	√	-	
左元淮		√	√	√		√	√	√	√	√	√	√	-	
鄭昇芳		√	√	√		√	√	√	√	√	√	√	-	
王陳碧霞		√	√	√		√	√	√	√	√	√	√	-	
王永彰			√	√		√	√	√	√	√	√	√	-	
吳中仁			√	√		√	√	√	√	√	√	√	-	
魏乃昌		√	√	√	√	√	√	√	√	√	√	√	-	
鄭希慧		√	√	√	√	√	√	√	√	√	√	√	-	
吳玲玲		√	√	√		√	√	√	√	√	√	√	-	
曾緒文			√	√	√	√	√	√	√	√	√	√	-	

註：各董事、監察人於選任前二年及任職期間符合下述各條件者，請於各條件代號下方空格中打“√”。

- (1)非為公司或其關係企業之受僱人。
- (2)非公司或其關係企業之董事、監察人(但如為公司或其母公司、公司直接及間接持有表決權之股份超過百分之五十之子公司之獨立董事者，不在此限)。
- (3)非本人及其配偶、未成年子女或以他人名義持有公司已發行股份總額百分之一以上或持股前十名之自然人股東。
- (4)非前三款所列人員之配偶、二親等以內親屬或五親等以內直系血親親屬。
- (5)非直接持有公司已發行股份總額百分之五以上法人股東之董事、監察人或受僱人，或持股前五名法人股東之董事、監察人或受僱人。
- (6)非與公司有財務或業務往來之特定公司或機構之董事(理事)、監察人(監事)、經理人或持股百分之五以上股東。
- (7)非為公司或關係企業提供商務、法務、財務、會計等服務或諮詢之專業人士、獨資、合夥、公司或機構之企業主、合夥人、董事(理事)、監察人(監事)、經理人及其配偶。
- (8)未與其他董事間具有配偶或二親等以內之親屬關係。
- (9)未有公司法第 30 條各款情事之一。
- (10)未有公司法第 27 條規定以政府、法人或其代表人當選。

四、資本及股份

(一)股本形成經過

100年08月31日

單位：仟股；新台幣仟元

年 月	發行價格	核定股本		實收股本		備 註		
		股 數	金 額	股 數	金 額	股本來源	以現金以外之財產抵充股款者	其他
87.10	10	500	5,000	500	5,000	現金設立股本	無	註 1
88.10	10	2,500	25,000	2,500	25,000	現金增資 20,000	無	註 2
89.4	10	4,120	41,200	4,120	41,200	現金增資 16,200	無	註 3
89.9	10	9,900	99,000	9,900	99,000	現金增資 57,800	無	註 4
90.7	10	15,000	150,000	15,000	150,000	現金增資 51,000	無	註 5
91.7	10	15,000	150,000	21,000	210,000	技術股 60,000	技術股6,000	註 6
92.8	18	27,000	270,000	27,000	270,000	現金增資 60,000	無	註 7
92.10	18	29,000	290,000	29,000	290,000	現金增資 20,000	無	註 8
93.1	18	36,000	360,000	34,000	340,000	現金增資 50,000	無	註 9
93.3	18	36,000	360,000	36,000	360,000	現金增資 20,000	無	註 10
98.12	30	50,000	500,000	36,056	360,560	現金增資 560	無	註 11
99.11	10	50,000	500,000	37,859	378,588	盈餘轉增 資 18,028	無	註 12
100.9	10	80,000	800,000	40,888	408,875	盈餘轉增 資 30,287	無	註 13

註 1：台北市政府建設局 87.10.19 建一字第 八七三四〇四六八號核准

註 2：台北市政府建設局 88.10.25 北市建商二字第 八八三四五九七一號核准

註 3：台北市政府建設局 89.4.28 北市建商二字第 八九二八〇九七五號核准

註 4：台北市政府建設局 89.9.27 北市建商二字第 八九三二五五〇三號核准

註 5：經濟部商業司 90.7.3 經(九〇)商字第 〇九〇〇一二二八二〇〇號核准

註 6：經濟部商業司 91.7.31 經(九一)商字第 〇九一〇一三〇四一八〇號核准

註 7：經濟部商業司 92.8.8 經授中字第 〇九二三二四八八一〇〇號核准

註 8：經濟部商業司 92.10.20 經授中字第 〇九二三二八〇八八〇〇號核准

註 9：經濟部商業司 93.1.29 經授中字第 〇九三三一五九三九三〇號核准

註 10：經濟部商業司 93.3.29 經授中字第 O 九三三一八七七六五 O 號核准

註 11：南部科學工業園區管理局 98.12.25 南商字第 O 九八 OO 二八七六七號核准

註 12：南部科學工業園區管理局 99.11.05 南商字第 O 九九 OO 二四三五六號核准

註 13：南部科學工業園區管理局 100.9.23 南商字第一 OOOO 二三八四五號核准

(二)最近股權分散情形

1.主要股東名單

持股權比例達5%以上或股權比例占前10名之股東名稱、持股數額及比例：

單位：股

主要股東名稱	股份	持有股數	持股比例
許明哲		2,913,948	7.1%
陳麗芬		1,825,099	4.5%
大衛企業股份有限公司		1,814,400	4.4%
曾齡萱		1,620,000	4.0%
王昌豐		1,080,486	2.6%
德能陽光投資股份有限公司		1,077,300	2.6%
吳佩芬		1,075,896	2.6%
第一金證券股份有限公司		922,715	2.3%
家邦投資股份有限公司		816,480	2.0%
陳宥蓉		702,000	1.7%

2.最近二年度及當年度董事、監察人及持股比率超過百分之十之股東放棄現金增資認股情形：

(1)放棄現金增資認股情形：

100年8月31日；單位：股

職稱	姓名	98年度		99年度		100年截至8月31日止	
		可認股數	實認股數	可認股數	實認股數	可認股數	實認股數
董事長	陳麗芬	-	-	2,552	24,000	-	-
董事	許明哲	-	-	7,790	8,000	-	-
董事	左元淮	-	-	560	8,000	-	-
董事	鄭昇芳	-	-	364	-	-	-
董事	王陳碧霞	-	-	280	8,000	-	-
監察人	鄭希慧	-	-	14	8,000	-	-
監察人	吳玲玲	-	-	-	-	-	-

(2)放棄之現金增資洽關係人認購者：

日期 (98年度)	認購人姓名	與公司董事、監察人、持股超過10%大股東之關係	認購股數 (股)	認購價格 (元)
98.12.21	陳麗芬	公司之董事長	364	30

(三)最近二年度每股市價、淨值、盈餘、股利及相關資料：

單位：新台幣元

項目		年度	98 年度	99 年度	100 年上半年度
		每股市價	最高		未上市(櫃)
最低			未上市(櫃)	未上市(櫃)	未上市(櫃)
平均			未上市(櫃)	未上市(櫃)	未上市(櫃)
每股淨值	分配前		14.89	16.58	19.67
	分配後		14.89	14.89	-
每股盈餘	加權平均股數(仟股)		37,843	37,922	37,859
	每股盈餘	調整前	0.55	2.47	3.58
		調整後	0.55	2.46	3.56
每股股利	現金股利		-	0.5	-
	無償配股	盈餘配股	0.5	0.8	-
		資本公積配股	-	-	-
	累積未付股利		-	-	-
投資報酬分析	本益比		未上市(櫃)	未上市(櫃)	未上市(櫃)
	本利比		未上市(櫃)	未上市(櫃)	未上市(櫃)
	現金股利殖利率		未上市(櫃)	未上市(櫃)	未上市(櫃)

(四)員工分紅及董事、監察人酬勞：

1. 公司章程所載員工分紅及董事、監察人酬勞之成數或範圍：

本公司年度總決算如有盈餘，應先提繳稅款，彌補以往虧損次提百分之十為法定盈餘公積，如尚有盈餘，得併同以往年度累積盈餘，按下列分派之：

(1) 董事及監察人酬勞不超過百分之五。

(2) 員工紅利為百分之三至百分之八；其對象得包括符合一定條件之從屬公司員工，該一定條件由董事會訂定之。

其餘之盈餘由董事會訂定，提請股東會決議後分配之。

2. 本期估列員工紅利及董事、監察人酬勞金額之估列基礎、配發股票紅利之股數計算基礎及實際配發金額若與估列數有差異時之會計處理：本期之董事、監察人酬勞及員工紅利若股東會決議實際配發金額與估計數有差異時，則視為會計估計變動，列為民國 100 年度之損益。經股東會決議之民國 99 年度員工紅利新台幣 2,421,191 元及董監酬勞新台幣 807,064 元與民國 99 年度財務報表認列之員工紅利新台幣 1,041,440 元及董監酬勞新台幣 0 元之差異分別為新台幣 1,379,751 元及新台幣 807,064 元，主要係估列計算之差異，業已列為 100 年度損益。

3. 盈餘分配議案業經董事會通過，尚未經股東會決議者：無。

4. 盈餘分配議案業經股東會決議者：本公司 99 年度盈餘分配案，經 100 年 6

月 17 日股東常會通過

(1)股東會決議配發員工現金紅利、股票紅利及董事、監察人酬勞金額：

本公司股東會盈餘分派案決議分配員工現金紅利 2,421,191 元。

(2)股東會決議配發員工股票紅利者，所配發股數及其占盈餘轉增資之比例：
無

(3)考慮擬議配發員工紅利及董事、監察人酬勞後之設算每股盈餘：

因應員工分紅及董監事酬勞費用化，故不適用。

5.前一年度員工紅利及董事、監察人酬勞金額之估列基礎、配發股票紅利之股數計算基礎及實際配發金額若與估列數有差異時之會計處理：本期之董事、監察人酬勞及員工紅利若股東會決議實際配發金額與估計數有差異時，則視為會計估計變動，列為民國 99 年度之損益。經股東會決議之民國 98 年度員工紅利及董監酬勞與民國 98 年度財務報表認列之員工紅利及董監酬勞新台幣 577,460 元並無差異。

貳、營運概況

一、公司之經營

(一)業務內容：

1.業務範圍：

本公司之主要營業項目為微型線性滑軌(Miniature Linear Guide)、標準型線性滑軌(Linear Guide)以及線性馬達(Linear Motor)。

(1)所營業務之主要內容

- A. CB01990 其他機械製造業。
- B. F401010 國際貿易業。

研究、開發、製造及銷售下列產品：

- 1. 微型線性滑軌。
- 2. 微型線性模組。
- 3. 光電及半導體製程設備。
- 4. 兼營與前述產品相關之國際貿易業。

(2)營業比重

單位：新台幣仟元

產品名稱	98 年度		99 年度	
	金額	%	金額	%
線性滑軌及滑座	341,186	99.8%	730,786	100.0%
其他	705	0.2%	10	0.0%
合計	341,891	100.0%	730,796	100.0%

(3)公司目前之商品(服務)項目

- A. 微型線性滑軌(Miniature Linear Guide)
- B. 標準型線性滑軌(Standard Linear Guide)
- C. 無鐵心式線性馬達(Ironless Linear Motor)

(4)計劃開發之新商品(服務)項目

- A. 線性模組/平台(Linear Actuator/Table)
- B. 滾子型線性滑軌(Linear Roller Guide)
- C. 鐵心式線性馬達(Linear Motor with Iron Core)，扭矩馬達(Torque Motor)
- D. 線性馬達驅動器(Linear Motor Driver)

2 產業概況

(1) 產業之現況與發展

由於市場競爭日趨激烈下；生產成本，生產人力必須不斷地降低，產品製造速度及新產品開發速度必須不斷提升；因此生產設備的自動化，數值控制化(CNC/NC)以及工廠自動化(FA)已為今日所有製造業不斷投入及改善的目標。「精準」，「速度/效率」，「可靠/品質」，「耐久性/壽命」，「微型化/多功能」，「彈性化/多樣性」與「節能/環保」是自動化最重要的要求及不斷提升的目標。因此電機控制技術的提升，機電元件的創新開發及高值化/精密化更是極重要的因素。

所有生產設備及工廠自動化(FA)所需的機械作動不外乎旋轉運動及線性運動；而在線性運動之主要的機電元件上有：

電機元件：

- a. 控制器: CNC/ NC/ PLC。
- b. 控制元件: 線性編碼器(Linear Encoder)，感測器(Sensor)，繼電器(Relay)，開關(Switch)等。
- c. 驅動器(Driver)。
- d. 線性馬達(Linear Motor)。

機械元件:

- a. 支承導引元件(Guiding Unit)：線性滑軌(Linear Guide)。
- b. 驅動元件(Driving Unit)：滾珠螺桿(Ball Screw)。

線性滑軌 (Linear guide) 通常是由滑軌 (rail)、滑座 (slide unit) 及滾動體 (rolling element) 三大部分構成；滑座承載物件，並利用滾動體在滑軌上滾動，以進行直線作動之支承導引組件。由於線性滑軌優越之特性在高負荷能力，高壽命，高精度，高剛性，高速度，低摩擦阻力，空間小，標準化，成本低，雖然相對於其他機械零組件屬於新興之產品，卻能迅速取代早期軸心式滑套，滾輪式滑軌。線性滑軌依結構分為滾珠式(Ball type)及滾子式(Roller type)線性滑軌，依尺寸分為微型(Miniature Linear Guide)及一般型線性滑軌(Standard Linear Guide)其主要的優點如：摩擦力小、電力消耗需求少、高精度/機械性能、搬運/承載性強、互換性及擴充性等，因此被廣泛運用在精密機械、自動化機器設備、各種動力傳輸、半導體製程設備、醫療儀器、食品和航太等需要精密定位的產業上，例如：CNC 加工機、檢測平台、LCD 製程設備、光學量測儀器、搬運機械、機械手臂/自動化機器設備、PCB 鑽孔機、自動插件機(SMT)、黏晶機(Die Bonder)、打線機(Wire Bonder)、雷射刻印機、雷射切割機、奈米微加工設備...等。凡是與直線作動相關的應用場合，都需要用到它，對於設備的精度、產能、

品質、成本...等可以說是舉足輕重的影響。

由於線性滑軌應用於所有需要直線作動的機械設備，所以在所有各個製造產業皆屬應用範圍。依特性區分：

高精度需求：工具機，量測儀器，半導體機器設備。

高速度需求：自動化機器設備，工具機，電子產業機械，包裝印刷設備，光電產業。

高負荷需求：大型工具機，避震系統。

高剛性需求：工具機。

微小化需求：半導體機器設備，電子機械，生物科技，醫療設備，光電產業。

低噪音需求：半導體機器設備，電子機械，機械手臂，量測儀器。

低成本需求：一般產業，機械手臂，搬運機械。

其中屬於大宗者有，工具機產業，自動化產業，半導體封裝設備，液晶面板及太陽能電池製程設備，電子機器，檢測量測設備，生醫儀器，搬運設備，印刷機器，木工機械等。

2009年各產業之產值如全球工具機產值為美金552億元，其中台灣生產占美金24億元；半導體機器設備產值美金325億元，其中台灣投資占美金91.8億元；在生醫儀器材料產值達美金2,500億元，若以8%為儀器設備，則估計有美金200億元；太陽能設備產業產值為美金50億元。而線性滑軌全球市場產值約有新台幣600億元。

線性馬達是由一包含線圈的動子及裝置上磁石之定子構成；動子藉由線圈上之電流與定子上磁石之磁場感應而產生吸引或排斥力進而產生動子之線性作動。雖然電磁感應非常廣泛運用在各種產業例如在旋轉式馬達或發電機，但在工業上線性馬達之應用卻是在最近十年才有顯著之成長。

傳統線性作動之驅動裝置通常由旋轉馬達、驅動器、定位控制器、傳動裝置及定位檢出裝置等所組成，其中的傳動裝置主要由聯軸器、軸承、滾珠螺桿以及減速裝置等組成。傳統機械傳動裝置方式（如滾珠螺桿），零件間會產生磨耗，不僅消耗動力，也使得傳動零件有壽命限制，零件間有背隙，精度因此受限；零件亦需定期潤滑保養。而線性馬達直接驅動的方式動力全部轉換為推動力，動子與定子間沒有接觸，不會產生磨耗，壽命長，無汙染，無噪音，無須潤滑，保養周期長。此外線性馬達推力大、超高速度、高加速度、超高精度，的特性，使其能勝任許多高性能的場合。尤其近年來電子、半導體、光電產業對於自動化的提升不餘遺力，其主要之訴求為高速度、高動態特性、無汙染、低噪音，因此提供了線性馬達應用的廣泛需求。

線性馬達主要市場依序在 TFT-LCD/LED 產業機器設備，半導體前端機器設備，工具機，電子產業機器設備，半導體後端機器設備，太陽能產業機器設備，醫療及生物科技機器設備，包裝機械，機械手臂，搬運設備...等屬於高價值，高功能之機械設備。國內對線性馬達需求也隨著奇美，友達...光電，茂迪，昱晶，益通...等太陽能電池，台積，聯電...半導體大廠之成長而不斷地高速度成長。近三年全球線性馬達市場約保持在新台幣 500 億元左右。

線性馬達在十年前主要是由控制伺服系統製造商如 Siemens, Fanuc, Yaskawa, Rockwell-Anorad, Parker 等世界大廠所開發提供，並在設備自動化，工具機產業，半導體產業等穩定發展。各知名大廠提供了線性馬達，馬達驅動器，線性編碼器，控制系統 (CNC, NC, PLC...)等整合封閉式系統給客戶，雖然品質可靠但相對地價格高昂，並非一般自動化產業可以負擔，且功能常常 overdesign。隨著 PC 電腦之普及化並進入工業界領域，以及自動化產業之蓬勃發展，因此在線性馬達，驅動器，線性編碼器，PLC/控制軸卡等各個領域之專業廠商積極進入此領域分工合作，開發相容性之產品，因此在控制系統 (CNC, NC, PLC...)，在馬達驅動器，在線性編碼器，在線性馬達上各有不同之專業廠商提供客戶搭配使用，也因此可以在不同要求下選擇適當之組合，以降低成本，亦讓客戶很容易上手使用更高品質之線性馬達。

(2)產業上、中、下游之關聯性

上游產業：	原料供應：合金鋼/不銹鋼/銅線材/磁石 加工業：冷抽，鍛造，熱處理，精密切削加工 物料供應：精密滾珠，滾子，精密射出塑件
中游產業：	線性運動元件製造 線性滑軌，滾珠螺桿，線性馬達，線性模組/平台
支援配合產業：	模具設計製造，專用加工機器 精密主軸，高頻主軸，控制器，驅動器
下游產業：	工具機產業，自動化產業，半導體產業， 液晶面板及太陽能電池產業，電子產業， 醫療及生物科技產業，光學儀器產業， 航太及國防工業，一般機械產業

(3)產品之各種發展趨勢及競爭情形

A.產品發展趨勢

線性運動產品包括線性滑軌，線性馬達，滾珠螺桿，線性模組/平台...等之發展趨勢，在於主要功能高精密，高速度，高負荷高剛性，微小化，超大型化，低噪音，低成本持續改善。

另外在環保節能日趨重要之議題上投入於低污染的永久潤滑設計，靜音設計，耗能改善設計之開發。另外線性馬達的無污染，無噪音，低耗能超速度，高動態響應更是環保節能上最佳首選。由於線性運動產品範圍不斷地擴大，性能不斷地提高，成本不斷地改善，所以應用範圍也不斷地擴大，線性運動產品產值每年皆有 10%~ 20%之成長。

B.競爭情形

(A) 線性滑軌

目前國外的線性滑軌廠商，以日本為首，在日本有THK、NSK、IKO等。其中THK為目前世界最大的線性滑軌製造公司；德國有Bosch Rexroth、INA公司、瑞士有Schneeberger。自從政府將線性滑軌列為策略性關鍵精密零組件，積極輔導獎勵後，在臺灣也有許多舉足輕重的廠商，如上銀科技、直得科技(本公司)、銀泰科技，國際直線科技(由瑞典SKF併購)及新加入的精浚科技，使得臺灣現在亦成為第四個主要生產國家。

在所有競爭對手中大多以門檻較低之標準型線性滑軌為產品方向，在微型線性滑軌由於門檻較高所以競爭廠商更少，現有主要競爭廠商為日本IKO，THK以及台灣直得科技(本公司)，上銀科技；其他如歐洲大廠則因遠離主要市場(亞洲)，而逐漸放棄在微型線性滑軌之生產製造。微型線性滑軌主要運用於電子產業機器設備及半導體機器設備上，隨著電子產品的短、小、輕、薄與高功能化，半導體之裝構也被要求朝著薄型化、高密度化與高腳數化，更由於chip本身輕小，使用微型之運動零組件即可在很小的空間中，很小的能源達到更精細、更快速而且更複雜的動作，因此機器設備便須高精密密度化、高速度化、高剛性化；為減少對潔淨室空間之要求，半導體設備亦必須具有非常緊湊的設計。在電子產品持續微型化，功能複雜化，生產大量化下，其零組件亦同樣地微型化及複雜化，生產製造上在夾持、定位、裝配、速度、可靠度之要求亦持續提高，微型之線性運動元件在此因而被大量使用。2009年微型線性滑軌全球產值約80億新台幣；由於手機，電腦等電子產品不斷地推陳出新，使得電子產業維持高成長率，因此微型線性滑軌也保持在20%之成長率。

本公司創立時即以從事於精細化微型高精密線性運動元件之開發、生產與經營為目標。因此本公司在 2004 年為第一家開始量產尺寸 3mm 微型線性滑軌

產品，領先全球；現在也是除了日本 IKO，THK 之外唯一能提供 5，3，2mm 尺寸之製造商。

(B) 線性馬達

在線性馬達領域中其應用之範圍大致可區分為工具機及自動化兩大市場。在工具機市場中其主要之訴求為高連續推力、高剛性、高防塵特性。主要之競爭廠商為：Siemens、Fanuc、Heidenhain 等。在自動化市場中主要之訴求為低噪音、高動態響應、低成本、較小之機構需求空間。而主要之競爭廠商為：Mitsubishi、Yaskawa、Rockwell-Anorad，Parker-Trilogy，Aerotech 等；上述大廠皆是系統廠商。而在線性馬達專業製造商則有：

瑞士：ETEL

荷蘭：Technotion

新加坡：PBA，Akribis

台灣：上銀，直得科技

美國：Baldor，Kollmorgen，Airex ... 等

藉由與驅動器，控制器，線性編碼器...專業製造商之產品結合提供客戶更大彈性之選擇及成本的降低，使得線性馬達之始用，不再昂貴，也普及了線性馬達之應用。系統大廠之占有率也退縮至金字塔之頂端客戶，而專業製造商也逐漸占有了大部分中下層客戶。

3.技術及研發概況

(1)所營業務之技術層次與研究發展

本公司為一專業線性運動元件之製造商，產品方面已獲得之美國及日本發明專利，產品尺寸齊全，微型線性滑軌從 size 15 到 size 3 皆在量產範圍中，而且 size 3 滑軌長度可達 1m，一般日系大廠只能提供 300mm。大型滾珠線性滑軌從 size 15 到 size 30，已在量產範圍中；目前正投入靜音滾珠保持鏈設計於 size 15 到 size 65 機種；另外大型滾子附靜音保持鏈線型滑軌，也於開發設計階段，以提供完整的產品規格。所生產之產品以同業中最優功能為目標，在負荷能力，高速運行，靜音設計，自潤設計，微型化設計方面本公司也都達成了上述目標。

線性滑軌長期以來即為本公司主力產品，為了擴大在線性運動模組的市占率，因此本公司選擇高精密之驅動元件-線性馬達開發，現階段已開發出全系列無鐵心式線性馬達，推力範圍涵蓋 20N 到 1000N 以上，推力能力與電氣特性皆遠優於現行同業產品之功能 1.3~1.8 倍，雖是新競爭

廠商，但立即得到市場的回響而能快速成長，並得到同業積極洽談合作產品結合；及客戶極高之滿意度。本公司將在近期內開發完成優於現行同業產品功能的鐵心式線性馬達推力從 100N ~ 5000N，以提供完整產品線。

(2)研究發展人員與其學經歷

單位：人

項目	年 度	98 年度	99 年度	100 年度(8/31)
學歷 分佈	碩 士	2	4	4
	大 專	5	6	12
	高中以下	0	0	0
合 計		8	7	16

(3)最近五年度每年投入之研發費用

單位：新台幣仟元

年 度	95 年度	96 年度	97 年度	98 年度	99 年度
研發費用(A)	4,186	13,007	15,165	18,706	26,224
營業收入淨額(B)	141,433	225,448	322,423	341,891	730,796
比例 (A)/(B)	2.96%	5.77%	4.70%	5.47%	3.59%

(4)最近五年度及截至公開說明書刊印日止開發成功之技術或產品：

年 度	研 究 成 果
95	BALL CHAIN 滾珠鏈條 LINEAR GUIDE DEVICE 線性滑軌
96	Linearfuehungsvorrichtung 線性滑軌
97	滾動體保持鏈 滾動體保持鏈 METALSTRIPRETAINERCHAIN

98	滾珠保持鏈 無鐵心式線性馬達 單元線圈、線圈組合及無鐵心式線性馬達
99	線性馬達線圈組合作構造
99	滾珠保持鏈.滾珠保持鏈製作方法及線性運動機構
100	可扭轉運行的滾動體保持鏈及其組成之線性運動機構

(二)市場及產銷概況

1.市場分析：

(1)主要商品(服務)之銷售(提供)地區

99 年度內銷市場為 29.13%，外銷市場為 70.87%，外銷主要地區為亞洲(約 55.02%)及歐洲(約 11.36%)。

單位：新台幣仟元；%

項 目 銷售 區域	年度	96 年度		97 年度		98 年度		99 年度	
		銷貨收入 淨 額	佔 銷 貨 收 入 淨 額 之 比 例	銷貨收入 淨 額	佔 銷 貨 收 入 淨 額 之 比 例	銷貨收入 淨 額	佔 銷 貨 收 入 淨 額 之 比 例	銷貨收入 淨 額	佔 銷 貨 收 入 淨 額 之 比 例
外 銷	美洲	6,064	2.69%	14,696	4.56%	19,277	5.64%	32,557	4.46%
	歐洲	21,728	9.64%	34,377	10.66%	35,236	10.31%	83,042	11.36%
	亞洲	112,356	49.83%	148,274	45.99%	223,902	65.49%	402,051	55.02%
	其他	-	-	-	-	85	0.02%	186	0.03%
	小計	140,148	62.16%	197,347	61.21%	278,500	81.46%	517,836	70.87%
內銷		85,300	37.84%	125,076	38.79%	63,391	18.54%	212,960	29.13%
總計		225,448	100%	322,423	100%	341,891	100%	730,796	100%

(2)市場佔有率

根據 IT IS「2010 年我國機械產業回顧與展望」報導，2010 年機械傳動設備產業產值為 311.31 億元，而本公司之 2010 年營收為 7.31 億元，推算本公司市占率為 2.35%。

(3)市場未來之供需狀況與成長性

根據 ITIS「2011 年第二季我國機械產業回顧與展望」報導，2011 年第一季我國整體機械產值為新台幣 2,106.3 億，較去年同期成長 32.4%，IT IS 並估計第二季產值將為新台幣 2,434 億，較去年同期成長 18.9%。此波成長是延續去年第二季啟動的訂單湧進，顯示機械產業已從金融海嘯中穩定復甦。

由於日本東北地震對機械關鍵零組件供貨的衝擊效應在第二季逐漸浮現，加上海外訂單已經不再出現如 2010 年上半年一樣的暴衝，因此預估從 2011 年第二季下旬開始，我國機械產業產值的成長幅度將逐漸趨緩，但由於我國機械產業在面對中國大陸市場以及亞洲新興國家市場的需求旺盛，ITIS 預估第三季依然會是個相當繁榮忙碌的季節。估計整體機械產業第三季產值將有達到新台幣 2,439 億元的產值規模，比 2010 年同期有超過 12.8% 的成長，但整體成長力道不如 2010 年的同期，第四季的成长率也將進一步下修。

ITIS 推估，我國機械產業產值將在 2012 年回歸到正常的穩定發展階段，以過去的歷史

經驗來看，2012年我國機械產業產值年成長率將會是在6~9%左右，但即便是不再有兩位數以上的成長，我國機械產業產值將可於2012年突破兆元大關

本公司所生產之線性滑軌與線性馬達屬於「機械傳動元件產業」，產業之成長主要受到工具機產業以及電子產業發展所影響。

以工具機產業而言，隨著機械精密化、輕量、反應迅速，高精密的需求也大幅提高，隨著亞洲景氣穩定復甦，明顯成為亞洲工具機出口動力，國內工具機業者對中國大陸的出口都較去年同期成長一倍以上，而2011年第一季中國大陸工具機進口的平均單價比2010年同期上升了18.45%，顯示中國大陸對於高單價的工具機進口需求依然強勁，因此歐洲與日本工具機業者持續對中國大陸市場抱以積極搶攻的態度。

另一個帶動機械傳動元件產業成長的重要關鍵是電子產業蓬勃發展，各項電子產品如：電腦，手機不斷地推陳出新可預見電子產業的不斷成長，也帶動半導體，光電及電子機器設備的強大需求。

線性運動元件應用領域極廣，在景氣復甦中的工具機、半導體、光電產業機械設備業等皆呈現穩定成長，而所屬的機械動力元件族群，包括線性滑軌、滾珠螺桿、軸承等傳動元件，是機械產業中IT IS預估成長幅度最大的族群，2011年產值將可達到新台幣379.5億，較2010年的311.3億，成長21.9%。公司預期2011年將仍維持2010年第二季開始的強大的需求。長期而言則會呈現穩定的成長。

(4)競爭利基

- Ø 經營團隊平均年齡低，衝勁大
- Ø 營運組織彈性大，運作靈活
- Ø 專業化經營：產品精細功能優
- Ø 最佳化的機器設備，最先進製程
- Ø 品質穩定、功能優越
- Ø 價格競爭力
- Ø 客戶導向之產品設計
- Ø 產品生命週期長

(5)發展遠景之有利因素、不利因素與因應對策

A.有利因素：

- Ø 半導體產業蓬勃發展，設備廠商如雨後春筍般增加，需求量急速擴大，特別是在自動化部份。平均年成長率 15-20%。
- Ø 最低生產成本

B.不利因素及因應對策

- Ø 特殊鋼材供需市場偶有失調，原料備置及成本控管更顯挑戰。

因應對策：積極開發高附加價值的產品，如高精度產品以降低原料上漲的衝擊，加上本公司長期與供應商合作關係良好。

Ø 人才取得、培養不易

因應對策：本公司主要技術為自主開發，因此有一套內部培訓的機制。未來除了加強產學的合作，培養年輕的後進，以實現學以致用，並提昇公司各項福利制度，以期能吸引並留住好的人才。

Ø 新廠商的加入

因應對策：隨著市場需求愈來愈大，希望分食大餅的競爭者也愈來愈多，但因為屬於早期進入市場，擁有關鍵技術，短時間之內還是不容易被取代的領導廠商，未來除了持續投入更多的研發人力，會更加強市場面的推廣，以期能拉大和競爭對手的距離。

2.最近二年度主要產品別或部門別毛利率重大變化之說明

本公司最近二年度營業收入及毛利率變動分析如下：

單位：新台幣仟元

項目		年度	
		98 年度	99 年度
營業收入淨額	營業收入淨額	341,891	730,796
	營業毛利	98,413	232,923
毛利率	毛利率	28.78%	31.87%
	毛利率變動率	-	10.74%
毛利率變動率	最近兩年度毛利率變動未達 20%，故不適用。		

二、轉投資事業

(一)轉投資事業概況：

日期:100年6月30日

單位：新台幣仟元；仟股

轉投資事業(註)	主要營業	投資成本	帳面價值	投資股份		股權淨值	市價	會計處理方法	最近年度投資報酬		持有公司股份數額
				股數	股權比例				投資損益	分配股利	
CHIEFTEK PRECISION HOLDING CO.,LTD	一般投資業務	40,811	68,430	1,300	100%	68,430	-	採權益法之長期股權投資	12,895	-	-
cpc Europa GmbH	銷售高精密線性零組件及售後服務	3,069	261	-	100%	261	-	採權益法之長期股權投資	3,556	-	-

註:係本公司之長期投資

(二)上市或上櫃公司最近二年度及截至公開說明書刊印日止，子公司持有或處分本公司股票之情形及其設定質權之情形，並列明資金來源及其對公司經營結果及財務狀況之影響：不適用。

三、重要契約

契約性質	當事人	契約起訖日期	主要內容	限制條款
長期借款	兆豐國際商業銀行等八家銀行	99.9.29~104.11.5	聯合授信合約	註1
長期借款	臺灣銀行	100.7.4~107.7.4	授信合約	無
土地租賃	南部科學工業園區管理局	92.1.1~111.12.31	土地租約	無
營造廠房	宏昇營造股份有限公司	100.4.1~100.8.30	營造合約	無

註1：本公司須依聯合授信合約之規定，並於聯合授信期間向聯貸銀行團承諾以下事項：

在聯合授信期間內依會計師查核簽證之財務報表，本公司須維持下列財務比率，並每年受檢一次：

- (1)流動比率(流動資產/流動負債)：100%(含)以上。
- (2)負債比率(負債總額/淨值)：120%(含)以下。
- (3)有形淨值(股東權益扣除無形資產後之金額)：420,000仟元(含)以上。

參、發行計劃及執行情形

一、本次現金增資計畫

(一)資金來源

- 1.本次計畫資金總額：新台幣207,500仟元。
- 2.資金來源：現金增資2,500仟股，每股面額10元，每股發行價格訂為83元，總金額新台幣207,500 仟元。
- 3.增資目的：充實營運資金、改善財務結構、償還銀行借款及因應未來營運發展之需。
- 4.資金計劃項目及運用進度

單位：新台幣仟元

計劃項目	預計完成日期	所需資金 額度	預計資金運用進度	
			100年	101年
			第四季	第一季
充實營運資金	100年第四季	107,500	107,500	-
償還銀行借款	100年第四季	100,000	100,000	-
合計		207,500	207,500	-

5.現金增資預計可能產生之效益

本次現金增資計畫共募集**207,500**仟元，其中107,500仟元用於充實營運資金、100,000仟元用於償還銀行借款，前者係為支應業務成長及支應未來購料所需之營運週轉，如該計畫以銀行借款支應，以目前本公司銀行借款平均利率1.97%估計，預計每年將增加利息支出**2,118**仟元，故該資金運用計劃如以現金增資支應除可節省利息支出外，更可提升公司資金調度能力降低營業風險提高自有資本比率並提升公司競爭力。償還銀行借款則可改善本公司財務結構及降低對銀行依存度，預計每年可節省利息支出約1,970仟元。

- 6.本次募集資金如有不足，其籌措方法及來源：本次現金增資如有不足時，經董事會議通過授權董事長洽特定人認足。

- (二)本次發行公司債者，應參照公司法第二百四十八條之規定，揭露有關事項及其償債款項之籌集計畫與保管方法：**不適用**。
- (三)本次發行特別股者，應揭露每股面額、發行價格、發行條件對特別股股東權益影響、股權可能稀釋情形、對股東權益影響及公司法第一百五十七條所規定事項：**不適用**。
- (四)上市或上櫃公司發行未上市或未上櫃特別股者，應揭露發行目的、不擬上市或上櫃原因、對現有股東及潛在投資人權益之影響及未來有無申請上市或上櫃之計畫：**不適用**。
- (五)股票依財團法人中華民國證券櫃檯買賣中心證券商營業處所買賣興櫃股票審查準則第五條規定核准在證券商營業處所買賣之公司發行新股者，應說明未來上市(櫃)計畫：本公司業已於**100年3月10日**正式股票掛牌興櫃，本公司目前由承銷商進行上市(櫃)輔導，將視公司營運狀況及整體產業發展於適當時機提出上市(櫃)申請。
- (六)本次發行員工認股權憑證者，應揭露員工認股權憑證發行及認股辦法：**不適用**。
- (七)本次計畫之可行性、必要性及合理性，並應分析各種資金調度來源對公司申報年度及未來一年度每股盈餘稀釋影響

1、本次計畫之可行性

(1)法定程序之可行性

本次現金增資計畫，業經**100年9月16日**董事會決議通過，其過程及計劃內容符合公司法、證券交易法、發行人募集與發行有價證券處理準則及其他

相關法令之規定，故本次現金增資募集資金於法令上應具可行性。

(2) 資金募集方式之可行性

本次現金增資發行普通股**2,500**仟股，每股面額10元，每股訂以**83**元溢價發行，預計募集資金計新台幣**207,500**仟元。除依公司法第267條規定保留12%計**300**仟股予員工認購；其餘由原股東依認股基準日股東名簿所載股東持股比例認購，由於本次募集與發行有價證券計畫內容適法，且員工及原有股東認購不足部分，已經董事會議通過授權董事長洽特定人認足，以確保本次資金募集完成，故本次募集資金計劃應具可行性。

(3) 資金運用計劃之可行性

A. 充實營運資金

本次現金增資計畫用於充實營運資金，可適度支應公司營運成長之營運需求，並使公司財務調度更靈活，更可改善公司財務結構，降低營運風險，提高市場競爭優勢，對於公司的成長及永續經營有正面助益，整體而言，其籌資計畫應屬可行。

B. 償還銀行借款

本公司本次辦理現金增資中**100,000**仟元用於償還銀行借款，經核閱本公司相關借款合同，除了4.8億元聯合授信合約有提前償還需繳補償費外，其餘貸款合約內容並無不得提前償還或其他特殊限制條款之約定，故本次籌資用以償還銀行借款應屬可行。

2、本次計畫之必要性

(1) 充實營運資金之必要性

本公司主要從事線性滑軌及線性馬達研究開發、製造與銷售，由於整體營運規模逐年擴增，勢必增加購料及營運週轉之資金。本次現金增資用以充實營運資金將可提高本公司自有資本比率，使本公司財務調度更為靈活，更可改善公司財務結構，降低營運風險，提高競爭優勢，故本次現金增資有其必要性。

(2) 償還銀行借款之必要性

本次辦理現金增資償還銀行借款**100,000**仟元後，預計每年度將可節省利息支出約**1,970**仟元，將可減輕利息支出對公司獲利之侵蝕，亦可降低其對金融機構融資之依賴性及增加資金運用之彈性，降低營運風險，增加業務經營應變能力。故本次募集資金計劃用以償還銀行借款確實有其必要性。

3、本次計畫之合理性

(1) 本次資金運用計畫與預計進度之合理性

本次現金增資計畫預計於**100**年第4季前可募集完成，其計劃預期進度應屬合理，所募得資金將用以充實營運資金及償還銀行借款，預計於募集完成後開始執行計畫。透過本次現增計畫，可適度支應公司營運成長之營運需求，並使公司財務調度更靈活，更可改善公司財務結構，降低營運風險，提高市場競爭優勢，本次現金增資之資金運用計畫及預計進度應屬合理。

(2) 本次資金預計可能產生效益之合理性

A. 充實營運資金之合理性

本公司99年度合併營業收入淨額為**743,561**仟元，較98年同期成長135.8%，本公司預期未來營業額在持續成長下，因應營運所需之營運週轉資金將隨之增加，本次現金增資用以充實營運資金將可提高本公司自有資本比率，使本公司財務調度更為靈活，更可改善公司財務結構，降低營運風險，提高競爭優勢，因此本次增資對於可能產生之效益評估應屬合理。

B.償還銀行借款效益之合理性

單位:新台幣仟元

貸款機構	借款餘額	利率	契約期間	原貸款用途	預計償還金額	年度可節省之利息金額
兆豐銀行	30,000	1.8%	100.1.19~101.1.18	營運週轉	30,000	540
臺灣銀行	11,587	2.03%	100.5.16~101.5.16	營運週轉	11,587	235
彰化銀行	10,000	2.07%	100.3.31~101.3.31	營運週轉	10,000	207
上海銀行	48,413	2.04%	100.6.22~101.6.22	營運週轉	48,413	988
合計					100,000	1,970

上述表中借款餘額都是銀行自貸部分，不包括4.8億元聯合授信合約額度部分。

本公司本次現金增資所募集之資金，用以償還銀行借款100,000仟元，預估可節省約1,970仟元/年之利息支出，降低財務負擔。本公司以本次所募得之部分資金償還銀行借款後，可降低負債比率，提高公司外在環境變動風險之因應能力，故本次現金增資用以償還銀行借款，以減少利息支出之效益尚屬合理。

4、各種資金調度來源對申報年度及未來一年度每股盈餘稀釋影響

(1)各種資金調度來源比較分析

本公司係興櫃股票掛牌公司，主要籌資工具有現金增資、發行國內普通公司債與銀行借款等，惟考量本公司尚屬興櫃公司，發行公司債較為不易，且發行成本較高，故不予考慮發行國內普通公司債，以下針對現金增資與銀行借款等資金來源分析如下：

項目	有利因素	不利因素
現金增資發行新股	<ul style="list-style-type: none"> ①強化財務結構，降低財務風險，提升自有資本比率，加強企業競爭力。 ②為資本市場最普遍之金融商品，一般投資者接受程度高，資金募集計劃較易順利完成。 ③藉由員工依法優先認購成為股東，加強員工認同感與向心力。 ④無到期日，無需面臨資金還本之龐大壓力，避免營運風險。 	<ul style="list-style-type: none"> ①因股本膨脹，對每股盈餘有稀釋效果，經營階層在對股東獲利方面的要求承受壓力大。 ②若經營階層股權集中度低，其經營權易受影響。

銀行 借款	①程序簡便，取得資金時程較快，且運用靈活性高。 ②資金挹注快速，能暫時解決公司現金需求。 ③有效運用財務槓桿，可以較少之成本，創造較高利潤。 ④籌資不須主管機關同意，手續簡便、時程短。 ⑤利息有節稅效果。	①利息負擔較重，將侵蝕公司獲利。 ②負債比例提高，易致財務結構惡化，降低公司競爭力。 ③金額較大時，常須提供大量擔保品設定，不宜支應長期資金需求。 ④長期投資或固定資產投資不宜以銀行短期借款因應。 ⑤融資期限較短，常因債款到期而以循環舉債支應。
----------	--	--

由上表可知，若以銀行借款來支應本次計畫所需資金，對本公司財務結構之改善並無助益，且將造成公司利息支出之負擔，若經由現金增資方式，除可節省利息費用、改善財務結構及提升自有資本比率外，亦有助於未來業務競爭力之增強，並降低營運風險，以因應多變之經營環境。有鑑於此，為降低公司取得資金之成本，提高公司長期競爭力，故仍以現金增資為最適宜之資方式。

(2)各種資金調度來源對公司申報及未來一年度每股盈餘稀釋之影響

本次現金增資發行新股2,500仟股，佔本公司辦理現金增資前已發行股數40,887.5仟股之6.11%；雖對每股盈餘產生部分之稀釋效果，惟隨著本公司營運成長，應付帳款及存貨採購所需之營運週轉資金相對增加，若採銀行借款支應資金需求，將提高公司財務負擔與營運風險；反之若選擇現金增資籌措長期且穩定的資金，將有助於提升資金調度彈性、降低負債比率、提高自有資本，並強化財務結構，同時提升市場競爭力；又本次增資完成可改善公司財務結構及創造相當之利益，故辦理現金增資應為目前最佳之營運資金來源。

(八)本次發行價格、轉換價格、交換價格或認股價格之訂定方式

本次現金增資發行新股，訂每股發行價格為83元，主要係參酌本公司經營績效、所處產業未來前景、發行市場環境等條件後，經100年10月25日董事會決議通過，訂定每股發行價格為83元，預計發行新股2,500仟股，預計可募得資金共計207,500仟元。

(九)資金運用概算及可能產生之效益

- 1.如為收購其他公司、擴建或新建固定資產者，應說明此次計畫完成後，預計可能增加之產銷量、值、成本結構(含總成本及單位成本)、獲利能力之變動情形，產品品質之改善情形及其他可能產生之效益；不適用。
- 2.如為轉投資其他公司，應列明相關事項；不適用。
- 3.如為充實營運資金、償還債務者，應列明下列事項：
 - (1)公司債逐年到期金額、償還計畫及預計財務負擔減輕情形，目前營運資金狀況、所需資金額度及預計運用情形，並列示所編製之申報年度及未來一年度各月份之現金收支預測表；請詳參本公開說明書第33~34頁。
 - (2)就公司申報(請)年度及預計未來一年度應收帳款收款與應付帳款付款政策、資本支出計畫、償債能力及負債比率(或自有資產與風險性資產比率)，說明償債或充實營運資金之原因：

A.應收帳款收款政策

本公司在應收帳款收款政策方面，主要係考量客戶之財務狀況、營運規模及以往的債信記錄等因素後，予以適當之授信額度及收款條件，本公司原則上對客戶給予60~120天之收款條件，應屬合理。

100年現金收支預測表

單位：台幣仟元	一月	二月	三月	四月	五月	六月	七月	八月	九月	十月	十一月	十二月
期初現金餘額(1)	188,528	185,552	140,906	170,646	181,769	165,129	185,243	144,982	122,212	180,017	169,050	325,591
非融資性收入												
應收收款及票據兌現	46,577	34,612	55,119	53,117	46,392	58,922	58,819	52,686	107,724	117,340	68,503	37,147
關係人收款	15,364		43,150	31,206	36,314	36,450	18,704	25,158	113,835	51,995	60,201	62,562
其他	24	2,491	166	5,072	12	3,456	15	5,331		4,000		4,550
非融資性收入小計(2)	61,966	37,103	98,436	89,395	82,718	98,828	77,538	83,175	221,559	173,335	128,704	104,259
非融資性支出												
購料支出	33,335	13,073	36,416	38,925	30,748	33,964	58,396	37,935	40,000	45,000	43,000	44,000
費用支票兌現	12,020	10,849	13,187	17,057	15,065	15,411	15,905	22,972	34,933	32,549	21,711	24,132
費用付現	5,476	12,557	6,009	5,069	19,358	13,821	11,717	7,930	26,255	26,626	26,846	19,657
二期應付兌現			2,620		2,620	11,337	48,780	22,888	11,315	21,265	30,000	30,000
固定資產支出	5,541	16,230	6,674	6,161	18,361	4,502	28,412	31,627	34,292	24,776	19,091	21,000
薪資	11,583	12,046	12,087	13,305	15,309	16,368	16,502	18,926	18,854	19,231	19,615	20,008
利息支出	743	666	586	651	567	631	623	709	825	870	890	700
其他	41	23	57	39	60	68	76	60	60	60	60	60
非融資性支出小計(3)	68,739	65,445	77,636	81,207	102,087	96,101	180,410	143,048	166,534	170,377	161,213	159,556
要求最低現金餘額(4)									50,000	50,000	50,000	50,000
所需資金總額(5)	68,739	65,445	77,636	81,207	102,087	96,101	180,410	143,048	216,534	220,377	211,213	209,556
融資前可供運用現金餘額(短絀)(6)	181,755	157,210	161,706	178,833	162,400	167,856	82,370	85,109	127,237	132,975	86,541	220,294
融資餘額												
現金增資											207,500	
銀行借款	21,687	13,141	30,212	29,132	38,470	33,490	84,888	74,846	37,560	32,500	30,200	30,600
銀行還款	(17,890)	(29,445)	(21,272)	(26,196)	(35,741)	(16,103)	(22,276)	(37,743)	(34,780)	(46,425)	(48,650)	(106,000)
融資餘額小計(7)	3,797	(16,304)	8,940	2,936	2,729	17,387	62,612	37,103	2,780	(13,925)	189,050	(75,400)
期末現金餘額(8)=1+2-3+7	185,552	140,906	170,646	181,769	165,129	185,243	144,982	122,212	180,017	169,050	325,591	194,894

101年現金收支預測表

單位：台幣仟元	一月	二月	三月	四月	五月	六月	七月	八月	九月	十月	十一月	十二月
期初現金餘額(1)	194,894	170,818	64,813	96,211	84,786	67,754	48,242	69,706	93,720	120,122	155,256	189,902
非融資性收入												
應收收款及票據兌現	52,965	64,555	94,470	100,732	106,068	113,700	120,380	126,880	133,380	139,880	146,380	152,880
關係人收款	75,503	88,443	101,645	45,500	56,000	59,500	63,000	66,500	70,000	73,500	77,000	80,500
其他		5,000		4,500		4,050		4,000		3,500		3,500
非融資性收入小計(2)	128,467	157,998	196,115	150,732	162,068	177,250	183,380	197,380	203,380	216,880	223,380	236,880
非融資性支出												
購料支出	39,000	48,000	51,000	54,000	57,000	60,000	63,000	66,000	69,000	72,000	75,000	78,000
費用支票兌現	26,270	27,568	28,936	30,186	31,493	32,858	34,286	35,779	37,340	38,973	40,679	42,464
費用付現	18,664	20,200	21,412	22,697	24,059	25,261	26,525	27,851	29,243	30,705	32,241	33,853
二期應付兌現												
固定資產支出	20,000	325,000	35,000	35,000	45,000	45,000	10,000	8,000	5,000	3,000	3,000	3,000
薪資	39,000	19,615	20,204	20,810	21,434	22,077	22,739	23,422	24,124	24,848	25,593	26,361
利息支出	700	900	1,400	1,400	1,350	1,350	1,300	1,250	1,200	1,150	1,150	1,100
其他	60	60	65	65	65	65	65	65	70	70	70	70
非融資性支出小計(3)	143,694	441,343	158,016	164,157	180,400	186,612	157,915	162,367	165,978	170,746	177,733	184,848
要求最低現金餘額(4)	50,000	50,000	50,000	50,000	50,000	50,000	50,000	50,000	50,000	50,000	50,000	50,000
所需資金總額(5)	193,694	491,343	208,016	214,157	230,400	236,612	207,915	212,367	215,978	220,746	227,733	234,848
融資前可供運用現金餘額(短絀)(6)	129,668	(162,527)	52,911	32,786	16,454	8,392	23,706	54,720	81,122	116,256	150,902	191,934
融資餘額												
現金增資												
銀行借款	39,000	220,000	44,500	47,500	55,000	50,000	42,000	35,000	35,000	35,000	35,000	35,000
銀行還款	(47,850)	(42,660)	(51,200)	(45,500)	(53,700)	(60,150)	(46,000)	(46,000)	(46,000)	(46,000)	(46,000)	(46,000)
融資餘額小計(7)	(8,850)	177,340	(6,700)	2,000	1,300	(10,150)	(4,000)	(11,000)	(11,000)	(11,000)	(11,000)	(11,000)
期末現金餘額(8)=1+2-3+7	170,818	64,813	96,211	84,786	67,754	48,242	69,706	93,720	120,122	155,256	189,902	230,934

B.應付帳款付款政策

本公司編製之進貨付款主係以應付採購原物料之貨款，主要進貨對象之付款政策多為60~90天。

C.資本支出計畫

本公司預計未來一年中將繼續擴充設備及廠房。

D 財務槓桿及負債比率

項目 \ 年度	100年上半年度	100年下半年度(預估)
財務槓桿度	1.03	1.03
流動比率(%)	153%	215%
速動比率(%)	121%	172%
負債比率(%)	51%	41%

註：100年上半年度係經會計師查核簽證之財務報告資料，100年下半年度則為本公司預估數。

本公司預期未來營業額在持續成長下，因應營運所需之營運週轉資金將隨之增加，惟增加舉債將提高公司經營風險，利息費用亦會侵蝕公司獲利。由上表可知，本次現增將使本公司流動比率由100年上半年度之153%提高為100年下半年度預估之215%；速動比率由100年上半年度之121%提高為100年下半年度預估之172%，有利於本公司償債能力之提高，另就負債比率而言，本公司100年上半年度之負債比率為51%，此次現增後，100年下半年度預估將降低為41%，對公司經營風險之降低及提高公司競爭優勢，有正面助益。

綜上所述，本次現金增資計畫用以充實營運資金及償還銀行借款，可因應未來營收成長時之營運資金需求，進一步可以強化財務結構，降低營運風險，應屬必要合理。

(3)增資計畫如用於償債者應說明原借款用途及其效益達成情形：

原借款用途是為購買原物料，如能償還銀行借款100,000仟元後，預計每年度將可節省利息支出約1,970仟元，將可減輕利息支出對公司獲利之侵蝕，亦可降低其對金融機構融資之依賴性及增加資金運用之彈性，降低營運風險，增加業務經營應變能力。

4.如為購買營建用地或支付營建工程款者，應詳列預計自購買土地至營建個案銷售完竣所需資金總額不足資金之來源及各階段資金投入及工程進度，並就認列損益之時間點、金額說明預計可能產生效益：不適用。

5.如為購買未完工程並承受賣方未履行契約者，應列明買方轉讓理由受讓價格決定依據及受讓過程對契約相對人權利義務之影響：不適用。

二、本次受讓他公司股份發行新股情形：不適用。

三、本次併購發行新股情形：不適用。

肆、財務概況

一、最近五年度簡明財務資料

(一) 財務分析

分析項目		最近五年度財務分析					當年度截至 100年6月 30日	
		95 年	96 年	97 年	98 年	99 年		
財務結構(%)	負債占資產比率	35.30	39.17	38.86	40.07	45.86	51.26	
	長期資金占固定資產比率	182.55	172.06	170.82	202.80	199.34	158.79	
償債能力%	流動比率	346.66	245.51	222.76	375.44	251.29	152.72	
	速動比率	225.53	144.90	127.22	247.34	196.37	120.51	
	利息保障倍數	188.25	196.68	310.58	562.98	1,690.00	4,514.00	
經營能力	應收款項週轉率(次)	3.17	3.50	3.31	2.26	3.12	1.69	
	平均收現日數	115	104	110	162	116.98	106.51	
	存貨週轉率(次)	1.11	1.27	1.46	1.61	3.99	2.71	
	應付款項週轉率(次)	3.07	5.11	6.77	6.07	9.43	2.46	
	平均銷貨日數	329	287	250	227	91.48	66.42	
	固定資產週轉率(次)	0.39	0.58	0.82	0.89	1.73	1.04	
	總資產週轉率(次)	0.18	0.27	0.38	0.38	0.71	0.43	
獲利能力	資產報酬率(%)	1.44	1.56	3.04	2.86	9.63	10.33	
	股東權益報酬率(%)	1.14	1.42	13.78	3.96	16.05	19.76	
	占實收資本比率(%)	營業利益	3.74	4.36	6.21	8.01	35.76	39.18
		稅前純益	2.10	2.37	5.52	7.24	29.44	44.21
	純益率(%)	3.98	3.15	6.01	6.13	12.79	23.61	
每股盈餘(元)	0.16	0.20	0.54	0.55	2.47	3.58		
現金流量	現金流量比率(%)	0.58	註1	12.78	註1	75.34	10.42	
	現金流量允當比率(%)	註1	註1	註1	註1	42.05	52.02	
	現金再投資比率(%)	0.08	註1	3.15	註1	16.76	4.29	
槓桿度	營運槓桿度	3.17	3.09	2.33	2.49	1.45	1.38	
	財務槓桿度	2.05	1.81	1.58	1.22	1.05	1.03	

請說明最近二年度各項財務比率變動原因。

1.99年各項財務比率較98年變動超過20%以上者，主要為98年世界各國仍受金融海嘯影響景氣未見好轉，99年景氣才漸漸回溫，在加上本公司99年業績大幅成長，使得99年各項財務比率變動增減幅度幾乎皆達20%以上。

2.流動比率及速動比率降低，主要係99年接單、出貨大增，以致於購料較為積極，故應付購料款增加所致。

3.經營能力指標：應收款項、存貨、應付款項、固定資產及總資產週轉率增加，主係99營收較98年倍增，加上客戶收款及供應商付款管理得宜，以致週轉率皆大幅提昇。

4.獲利能力提昇，主係99年全球景氣復甦，營收及獲利大幅增加所致。

5.現金流量(註1)：98年營業活動、投資活動及融資活動皆為流出數，故不予計算。

財務分析之計算公式：

1.財務結構

(1)負債占資產比率＝負債總額／資產總額。

(2)長期資金占固定資產比率＝（股東權益淨額＋長期負債）／固定資產淨額。

2.償債能力

(1)流動比率＝流動資產／流動負債。

(2)速動比率＝（流動資產－存貨－預付費用）／流動負債。

(3)利息保障倍數＝所得稅及利息費用前純益／本期利息支出。

3.經營能力

(1)應收款項(包括應收帳款與因營業而產生之應收票據)週轉率＝銷貨淨額／各期平均應收款項(包括應收帳款與因營業而產生之應收票據)餘額。

(2)平均收現日數＝365／應收款項週轉率。

(3)存貨週轉率＝銷貨成本／平均存貨額。

(4)應付款項(包括應付帳款與因營業而產生之應付票據)週轉率＝銷貨成本／各期平均應付款項(包括應付帳款與因營業而產生之應付票據)餘額。

(5)平均銷貨日數＝365／存貨週轉率。

(6)固定資產週轉率＝銷貨淨額／固定資產淨額。

(7)總資產週轉率＝銷貨淨額／資產總額。

4.獲利能力

(1)資產報酬率＝〔稅後損益＋利息費用×（1－稅率）〕／平均資產總額。

(2)股東權益報酬率＝稅後損益／平均股東權益淨額。

(3)純益率＝稅後損益／銷貨淨額。

(4)每股盈餘＝（稅後淨利－特別股股利）／加權平均已發行股數。

5.現金流量

(1)現金流量比率＝營業活動淨現金流量／流動負債。

(2)淨現金流量允當比率＝最近五年度營業活動淨現金流量／最近五年度(資本支出＋存貨增加額＋現金股利)。

(3)現金再投資比率＝(營業活動淨現金流量－現金股利)／(固定資產毛額＋長期投資＋其他資產＋營運資金)。

6.槓桿度

(1)營運槓桿度＝(營業收入淨額－變動營業成本及費用)／營業利益。

(2)財務槓桿度＝營業利益／(營業利益－利息費用)。

二、財務報表應記載事項

(一)發行人申報募集發行有價證券時之最近兩年度財務報表及會計師查核報告

1.98 年度財務報表及會計師查核報告書：請參閱第 44 頁~第 49 頁。

2.99 年度財務報表及會計師查核報告書：請參閱第 50 頁~第 55 頁。

3.100 年上半年度財務報表及會計師查核報告書：請參閱第 56 頁~第 62 頁。

(二)最近年度經會計師查核簽證之母子合併財務報表

1.99 年度會計師查核簽證之合併報告：請參閱第 63 頁~第 69 頁。

2.100 年上半年度合併財務報表暨會計師核閱報告：請參閱第 70 頁~第 76 頁。

(三)發行人申報募集發行有價證券後，截至公開說明書刊印日前，如有最近期經會計師查核簽證之財務報表：無。

三、財務概況及其他重要事項

最近兩年度及截至公開說明書刊印日止，有發生公司法第一百八十五條情事者，應揭露之相關資訊：無。

四、財務狀況及經營結果之檢討分析

(一)財務狀況

比較近兩年度資產、負債、股東權益發生重大變動之主要原因及影響，若影響重大者應說明未來因應計畫：

單位：新台幣仟元

會計科目	年度	99 年度	98 年度	增減變動	
		金額	金額	金額	%
流動資產		593,790	446,868	146,922	32.88%
基金及投資		55,407	13,128	42,279	322.05%
固定資產		461,295	383,106	78,189	20.41%
無形資產		47,113	46,770	343	0.73%
其他資產		1,590	6,085	(4,495)	(73.87%)
資產總額		1,159,195	895,957	263,238	29.38%
流動負債		236,293	119,025	117,268	98.52%
長期負債		292,007	240,000	52,007	21.67%
其他負債		3,334	-	3,334	100.00%
負債總額		531,634	359,025	172,609	48.08%
股本		378,588	360,560	18,028	5%

資本公積	121,279	121,108	171	0.14%
保留盈餘	131,093	55,671	75,422	135.48%
累積換算調整數	(3,399)	(407)	(2,992)	735.14%
股東權益總額	627,561	536,932	90,629	16.88%
變動原因說明(變動達20%以上，且變動金額達新台幣一千萬元以上者)：				
流動資產：主係銷貨增加現金收款及應收帳款增加。				
基金及投資：主係投資海外子公司所致。				
固定資產：主係增加新設備擴增產能所致。				
流動負債：主係購置材料及設備款增加所致。				
長期負債：主係為充實營運資金增加借款所致。				

(二)經營結果

比較近兩年度營業收入、營業純益及稅前純益發生重大變動之主要原因及預期銷售數量與其依據，對公司未來財務業務之可能影響及因應計畫：

1.經營結果比較分析表：

單位：新台幣仟元

會計科目	年度	99 年度	98 年度	增(減)變動	
		金額	金額	金額	%
營業收入總額		740,306	345,522	394,784	114.26%
減：銷貨退回與折讓		9,510	3,631	5,879	161.91%
營業收入淨額		730,796	341,891	388,905	113.75%
營業成本		497,873	243,478	254,395	104.48%
營業毛利		232,923	98,413	134,510	136.68%
聯屬公司間未實現利益		(23,864)	(8,564)	(15,300)	178.65%
聯屬公司間已實現利益		8,564	4,924	3,640	73.92%
營業費用		82,236	65,881	16,355	(24.83%)
營業利益		135,387	28,892	106,495	368.60%
營業外收入及利益		10,380	7,224	3,156	43.69%
營業外支出及損失		34,298	10,005	24,293	242.81%
稅前淨利		111,469	26,111	85,358	326.90%
所得稅費用		18,019	5,157	12,862	249.41%
本期淨利		93,450	20,954	72,496	345.98%
重要變動項目(前後期變動達百分之二十以上，且變動金額達新台幣壹仟萬元以上者)之主要原因及其影響：					

- 1.營業收入總額、營業收入淨額、營業成本、營業毛利、營業費用、營業利益、稅前淨利、所得稅費用及本期淨利增加：係因本期景氣復甦及業務拓展有成，致使銷售量、金額及獲利增加所致。
- 2.聯屬公司間未實現利益：子公司為因應客戶需求，本期備貨轉趨積極所致。

2.預期銷售數量與其依據

展望 100 年，預計全球線性滑軌及滑座需求將大幅成長，根據公司內部的營運計畫，今年之營業收入及獲利將呈現大幅成長。另外將透過策略合作，使本公司整體營運效益逐漸顯現。

(三)現金流量

1.最近年度現金流量變動之分析說明：

單位：新台幣仟元

會計科目	年度	99 年度	98 年度	增(減)變動
		金額	金額	金額
營業活動流入(出)		178,018	(5,097)	183,115
投資活動流入(出)		(136,026)	(35,850)	(100,176)
融資活動流入(出)		61,469	14,810	46,659
淨現金流入(出)		92,791	(27,105)	119,896

1.營業活動淨現金流入增加：主係營收成長，淨利增加及應付天期增加所致。

2.投資活動淨現金流出增加：主係因應業績成長購置新設備擴增產能所致。

3.融資活動淨現金流入增加：主係公司營運資金需求借款增加所致。

2.未來一年度現金流動性分析：

單位：新台幣仟元

期初現金餘額(1)	預計全年來自營業活動淨現金流量(2)	預計全年現金流出量(3)	預計現金剩餘(不足)之數額(1)+(2)-(3)	現金不足之補救措施	
				投資計畫	理財計畫
188,528	182,154	327,288	43,394	-	245,000

1.未來一年現金流量變動情形分析：

- (1)營業活動：主係預計營業淨利將隨獲利狀況而成長，導致營業活動產生淨現金流入。
- (2)投資活動：主要係預計未來一年中將擴充設備及廠房，致預計投資活動產生淨現金流出。
- (3)融資活動：針對陸續到期之短期借款予以償還，本公司預期未來一年將產生現金流出。

2.預計現金不足額之補救措施及流動分析：本公司於 100 年底預計現金剩餘數額約新台幣 43,394 仟元略低於公司要求最低現金餘額；於 101 年 6 月底之預計現金不足數額約新台幣 103,258 仟元。現金不足額部分，預計以辦理現金增資支應。

(四)最近年度重大資本支出對財務業務之影響：

1.重大資本支出之運用情形及資金來源：

單位：新台幣仟元

計畫項目	實際或預期資金來源	實際或預期完工日期	所需資金總額	預定資金運用情形	
				100 年度	101 年度
南科二期廠房工程	自有資金及銀行貸款	100.10.30	480,000	300,000	180,000

2.對財務業務之影響：

公司之資本支出主要配合未來營運成長需求，並維持公司的競爭力。

(五)最近年度轉投資政策、其獲利或虧損之主要原因、改善計畫及未來一年投資計畫：

1.最近年度轉投資政策：

本公司轉投資以與本業相關領域為主，期能提升本公司整體營運績效。

2.轉投資獲利或虧損之主要原因、改善計畫及未來一年投資計畫：

單位：新台幣仟元

項目	說明	99 年度獲利或虧損金額	獲利或虧損之主要原因	改善計畫	未來其他投資計畫
CHIEFTEK RECISION HOLDING CO., LTD.		14,423	認列子公司收益。	-	視市場狀況而定
cpc Europa GmbH		(6,272)	公司於 99 年初設立，由於積極開拓市場，投入較多業務資源，以致 99 年營利不佳。	持續開拓市場，提昇銷售業績	視市場狀況而定

(六)其他重要事項：無。

伍、特別記載事項：

一、特別記載事項之重要內容

(一)內部控制制度執行狀況：

- 1.最近三年度會計師提出之內部控制改進建議及內部稽核發現重大缺失之改善情形：無。
- 2.委託會計師專案審查內部控制者，應列明其原因、會計師審查意見、公司改善措施及缺失事項改善情形：無。

(二)信用評等機構出具之評等報告：不適用。

(三)證券承銷商評估總結意見：不適用

(四)律師法律意見書：不適用

(五)由發行人填寫並經會計師複核之案件檢查表彙總意見：請參閱本公開說明書第 43 頁。

(六)本次募集與發行有價證券於申報生效時，經行政院金融監督管理委員會證券期貨局通知應補充揭露事項：無。

(七)最近年度及截至公開說明書刊印日止董事或監察人對董事會通過重要決議有不同意見且有紀錄或書面聲明者，其主要內容：無。

二、上市上櫃公司應揭露公司治理運作情形：不適用。

直得科技股份有限公司申報案件檢查表

會計師複核彙總意見

資會綜字第 11003064 號

直得科技股份有限公司本次為現金增資發行新股 2,500,000 股，每股面額新台幣 10 元，總計新台幣 25,000,000 元整，向行政院金融監督管理委員會提出申報，業依規定填報案件檢查表，並經本會計師採取必要程序予以複核，特依「發行人募集與發行有價證券處理準則」（以下簡稱處理準則）規定，出具本複核意見。

依本會計師意見，直得科技股份有限公司本次向行政院金融監督管理委員會提出之案件檢查表所載事項，並未發現有違反法令致影響現金增資發行新股之情事。

此 致

直得科技股份有限公司

資 誠 聯 合 會 計 師 事 務 所

會計師： 劉 子 猛



中華民國 100 年 9 月 27 日

會計師查核報告

(99)財審報字第 09004555 號

直得科技股份有限公司 公鑒：

直得科技股份有限公司民國九十八年十二月三十一日及民國九十七年十二月三十一日之資產負債表，暨民國九十八年一月一日至十二月三十一日及民國九十七年一月一日至十二月三十一日之損益表、股東權益變動表及現金流量表，業經本會計師查核竣事。上開財務報表之編製係管理階層之責任，本會計師之責任則為根據查核結果對上開財務報表表示意見。

本會計師係依照「會計師查核簽證財務報表規則」及中華民國一般公認審計準則規劃並執行查核工作，以合理確信財務報表有無重大不實表達。此項查核工作包括以抽查方式獲取財務報表所列金額及所揭露事項之查核證據、評估管理階層編製財務報表所採用之會計原則及所作之重大會計估計，暨評估財務報表整體之表達。本會計師相信此項查核工作可對所表示之意見提供合理之依據。

依本會計師之意見，第一段所述財務報表在所有重大方面係依照「證券發行人財務報告編製準則」、「商業會計法」、「商業會計處理準則」及中華民國一般公認會計原則編製，足以允當表達直得科技股份有限公司民國九十八年十二月三十一日及民國九十七年十二月三十一日之財務狀況，暨民國九十八年一月一日至十二月三十一日及民國九十七年一月一日至十二月三十一日之經營成果與現金流量。

直得科技股份有限公司已編製民國九十八年度之合併財務報表，並經本會計師出具無保留意見之查核報告在案，備供參考。

資誠聯合會計師事務所

林姿好
會計師

劉子猛



前財政部證券管理委員會

核准簽證文號：(82)台財證(六)第 44927 號

(84)台財證(六)第 29174 號

中華民國九十九年五月二十一日

直得利投資有限公司
資產負債表
民國98年12月31日

單位：新台幣仟元

資 產	98 年 12 月 31 日		97 年 12 月 31 日			98 年 12 月 31 日		97 年 12 月 31 日	
	金 額	%	金 額	%		金 額	%	金 額	%
流動資產					負債及股東權益				
現金及約當現金(附註四(一))	\$ 95,737	11	\$ 122,842	14	流動負債				
應收票據淨額	7,591	1	7,276	1	短期借款(附註四(七)及六)	\$ 25,322	3	\$ 87,649	10
應收帳款淨額(附註四(二))	88,234	10	77,749	9	應付票據	17,547	2	15,622	2
應收帳款-關係人淨額(附註五)	99,234	11	19,121	2	應付帳款	24,567	3	22,426	3
其他應收款	2,943	-	1,686	-	應付所得稅(附註四(十四))	4,994	-	2,567	-
其他應收款-關係人(附註五)	659	-	3,638	1	應付費用(附註五)	20,129	2	21,519	2
存貨(附註三(二)及四(三))	136,868	15	162,453	19	其他應付款項	2,402	-	4,185	1
預付款項(附註四(九))	7,787	1	6,643	1	一年或一營業週期內到期長期負債(附註四(八)及六)	15,500	2	23,717	3
遞延所得稅資產-流動(附註四(十四))	7,815	1	5,363	1	其他流動負債-其他(附註五)	8,564	1	4,924	1
流動資產合計	446,868	50	406,771	48	流動負債合計	119,025	13	182,609	22
基金及投資					長期負債				
採權益法之長期股權投資(附註四(四))	13,128	1	-	-	長期借款(附註四(八)及六)	240,000	27	147,499	17
固定資產(附註四(五)及六)					其他負債				
成本					存入保證金	-	-	1,627	-
房屋及建築	241,995	27	241,537	28	負債總計	359,025	40	331,735	39
機器設備	212,968	24	189,800	22	股東權益				
運輸設備	3,635	1	3,635	1	股本				
辦公設備	9,774	1	9,355	1	普通股股本(附註一及四(十))	360,560	40	360,000	42
其他設備	46,725	5	37,431	5	資本公積				
成本及重估增值	515,097	58	481,758	57	普通股溢價(附註四(十)(十一))	121,108	14	119,988	14
減：累計折舊	(150,036)	(17)	(115,857)	(14)	保留盈餘(附註四(十二))				
未完工程及預付設備款	18,045	2	25,975	3	法定盈餘公積	4,192	-	2,256	-
固定資產合計	383,106	43	391,876	46	未分配盈餘	51,479	6	39,661	5
無形資產					股東權益其他調整項目				
其他無形資產(附註四(六))	46,770	5	46,808	5	累積換算調整數	(407)	-	-	-
其他資產					股東權益總計	536,932	60	521,905	61
存出保證金(附註六)	1,404	-	1,364	-	重大承諾事項及或有事項(附註七)				
遞延所得稅資產-非流動(附註四(十四))	4,681	1	6,821	1					
其他資產合計	6,085	1	8,185	1					
資產總計	\$ 895,957	100	\$ 853,640	100	負債及股東權益總計	\$ 895,957	100	\$ 853,640	100

後附財務報表附註為本財務報表之一部分，請併同參閱。

董事長：陳麗芬



經理人：許明哲



會計主管：許俊敏




直得科  有限公司

民國 98 年及 99 年 1 月至 12 月 31 日


單位：新台幣仟元
(除基本及稀釋每股盈餘為新台幣元外)

	98 年 度			97 年 度				
	金	額	%	金	額	%		
營業收入(附註五)								
銷貨收入	\$	345,058	101	\$	315,768	98		
銷貨退回	(3,326)	(1)	(921)	-		
銷貨折讓	(305)	-	(2,271)	(1)		
銷貨收入淨額		341,427	100		312,576	97		
加工收入		464	-		9,847	3		
營業收入合計		341,891	100		322,423	100		
營業成本(附註三(二)、四(三)(十三))								
銷貨成本	(243,476)	(71)	(222,667)	(69)		
加工成本	(2)	-	(9,246)	(3)		
營業成本合計	(243,478)	(71)	(231,913)	(72)		
營業毛利		98,413	29		90,510	28		
聯屬公司間未實現利益(附註五)	(8,564)	(2)	(4,924)	(1)		
聯屬公司間已實現利益(附註五)		4,924	1		-	-		
營業毛利淨額		94,773	28		85,586	27		
營業費用(附註四(十三)及五)								
推銷費用	(25,442)	(7)	(26,756)	(8)		
管理及總務費用	(21,733)	(6)	(21,325)	(7)		
研究發展費用	(18,706)	(6)	(15,165)	(5)		
營業費用合計	(65,881)	(19)	(63,246)	(20)		
營業淨利		28,892	9		22,340	7		
營業外收入及利益								
利息收入		42	-		236	-		
採權益法認列之投資收益(附註四(四))		3,626	1		-	-		
兌換利益		-	-		4,040	1		
什項收入		3,556	1		1,492	1		
營業外收入及利益合計		7,224	2		5,768	2		
營業外費用及損失								
利息費用(附註四(五))	(5,123)	(2)	(8,241)	(3)		
處分固定資產損失	(5)	-	(4)	-		
兌換損失	(4,877)	(1)	(-)	-		
營業外費用及損失合計	(10,005)	(3)	(8,245)	(3)		
繼續營業單位稅前淨利		26,111	8		19,863	6		
所得稅費用(附註四(十四))	(5,157)	(2)	(501)	-		
本期淨利	\$	20,954	6	\$	19,362	6		
	稅	前	稅	後	稅	前	稅	後
基本每股盈餘(附註四(十五))								
本期淨利	\$	0.73	\$	0.58	\$	0.55	\$	0.54
稀釋每股盈餘(附註四(十五))								
本期淨利	\$	0.72	\$	0.58	\$	0.55	\$	0.54

後附財務報表附註為本財務報表之一部分，請併同參閱。

董事長：陳麗芬 

經理人：許明哲 

會計主管：許俊敏 

直得科技股份有限公司
股東權益變動表
民國98年及97年度至12月31日

單位：新台幣仟元

	普通股本	普通溢價	保 留 盈 餘		累積換算調整數	合 計
			法定盈餘公積	未 分 配 盈 餘		
<u>97 年 度</u>						
97年1月1日餘額	\$ 360,000	\$ 119,988	\$ 1,546	\$ 21,009	\$ -	\$ 502,543
96年度盈餘指撥及分配：						
法定盈餘公積	-	-	710	(710)	-	-
97年度淨利	-	-	-	19,362	-	19,362
97年12月31日餘額	<u>\$ 360,000</u>	<u>\$ 119,988</u>	<u>\$ 2,256</u>	<u>\$ 39,661</u>	<u>\$ -</u>	<u>\$ 521,905</u>
<u>98 年 度</u>						
98年1月1日餘額	\$ 360,000	\$ 119,988	\$ 2,256	\$ 39,661	\$ -	\$ 521,905
97年度盈餘指撥及分配(註)：						
法定盈餘公積	-	-	1,936	(1,936)	-	-
現金股利	-	-	-	(7,200)	-	(7,200)
現金增資	560	1,120	-	-	-	1,680
98年度淨利	-	-	-	20,954	-	20,954
國外長期投資換算調整數	-	-	-	-	(407)	(407)
98年12月31日餘額	<u>\$ 360,560</u>	<u>\$ 121,108</u>	<u>\$ 4,192</u>	<u>\$ 51,479</u>	<u>(\$ 407)</u>	<u>\$ 536,932</u>

註：員工紅利\$523業於損益表中扣除。

後附財務報表附註為本財務報表之一部分，請併同參閱。

董事長：陳麗芬



經理人：許明哲



會計主管：許俊敏



直得科 有限公司
現 表
民國 98 年及 97 年 1 月 1 日至 12 月 31 日

單位：新台幣仟元

	98 年 度	97 年 度
<u>營業活動之現金流量</u>		
本期淨利	\$ 20,954	\$ 19,362
調整項目		
備抵呆帳轉列收入數	(1,622)	8
備抵呆帳沖銷數	-	(349)
提列存貨跌價損失	3,274	-
採權益法認列之投資收益	(3,626)	-
折舊費用	34,211	30,701
處分固定資產損失	5	4
各項攤提	38	52
外幣兌換損(益)	968	(831)
資產及負債科目之變動		
應收票據	(315)	1,556
應收帳款	(8,863)	(744)
應收帳款－關係人	(80,113)	(19,121)
其他應收款	(1,257)	(619)
其他應收款－關係人	2,979	(3,638)
存貨	22,311	(26,653)
預付款項	(1,144)	11,773
遞延所得稅資產－流動	(2,452)	(3,182)
遞延退休金成本	-	222
遞延所得稅資產－非流動	2,140	346
應付票據	444	2,944
應付帳款	2,141	4,936
應付所得稅	2,427	964
應付費用	(1,390)	(466)
其他應付款項	153	1,152
其他流動負債－其他	3,640	4,924
應計退休金負債	-	(3)
營業活動之淨現金(流出)流入	(5,097)	23,338
<u>投資活動之現金流量</u>		
取得採權益法之長期股權投資－子公司價款	(9,909)	-
購置固定資產現金支付數	(25,901)	(35,622)
存出保證金(增加)減少	(40)	15
投資活動之淨現金流出	(35,850)	(35,607)

(續次頁)

直得科技(股)有限公司
現金流量表
民國 98 年及 97 年 1 月 1 日至 12 月 31 日

單位：新台幣仟元

	98 年 度	97 年 度
融資活動之現金流量		
短期借款(減少)增加	(\$ 62,327)	\$ 18,808
長期借款增加(減少)	84,284	(23,205)
存入保證金減少	(1,627)	-
發放現金股利	(7,200)	-
現金增資	1,680	-
融資活動之淨現金流入(流出)	14,810	(4,397)
匯率影響數	(968)	831
本期現金及約當現金減少	(27,105)	(15,835)
期初現金及約當現金餘額	122,842	138,677
期末現金及約當現金餘額	\$ 95,737	\$ 122,842
現金流量資訊之補充揭露		
1. 本期支付利息(不含資本化利息)	\$ 5,304	\$ 7,719
2. 本期支付所得稅	\$ 3,042	\$ 2,373
3. 本期取得子公司其資產與負債公平價值表列如下： CHIEFTEK PRECISION HOLDING CO., LTD.		
現金	\$ 9,909	\$ -
取得 CHIEFTEK PRECISION HOLDING CO., LTD. 之總價款(依公平價值按持股比例 100%計算)	\$ 9,909	\$ -
減：CHIEFTEK PRECISION HOLDING CO., LTD. 之現金餘額(依公平價值按持股比例 100%計 算)	(9,909)	-
取得 CHIEFTEK PRECISION HOLDING CO., LTD. 支付之現金(依公平價值按持股比例 100%計算)	\$ -	\$ -
僅有部分現金支出之投資活動		
購置固定資產	\$ 25,446	\$ 33,731
加：期初應付票據	1,938	885
期初應付設備款(表列「其他應付款項」)	1,936	4,880
減：期末應付票據	(3,419)	(1,938)
期末應付設備款(表列「其他應付款項」)	-	(1,936)
購置固定資產現金支付數	\$ 25,901	\$ 35,622

後附財務報表附註為本財務報表之一部分，請併同參閱。

董事長：陳麗芬



經理人：許明哲



會計主管：許俊敏



會計師查核報告

(100)財審報字第 10004258 號

直得科技股份有限公司 公鑒：

直得科技股份有限公司民國 99 年 12 月 31 日及民國 98 年 12 月 31 日之資產負債表，暨民國 99 年 1 月 1 日至 12 月 31 日及民國 98 年 1 月 1 日至 12 月 31 日之損益表、股東權益變動表及現金流量表，業經本會計師查核竣事。上開財務報表之編製係管理階層之責任，本會計師之責任則為根據查核結果對上開財務報表表示意見。

本會計師係依照「會計師查核簽證財務報表規則」及中華民國一般公認審計準則規劃並執行查核工作，以合理確信財務報表有無重大不實表達。此項查核工作包括以抽查方式獲取財務報表所列金額及所揭露事項之查核證據、評估管理階層編製財務報表所採用之會計原則及所作之重大會計估計，暨評估財務報表整體之表達。本會計師相信此項查核工作可對所表示之意見提供合理之依據。

依本會計師之意見，第一段所述財務報表在所有重大方面係依照「證券發行人財務報告編製準則」、「商業會計法」、「商業會計處理準則」及中華民國一般公認會計原則編製，足以允當表達直得科技股份有限公司民國 99 年 12 月 31 日及民國 98 年 12 月 31 日之財務狀況，暨民國 99 年 1 月 1 日至 12 月 31 日及民國 98 年 1 月 1 日至 12 月 31 日之經營成果與現金流量。

直得科技股份有限公司已編製民國 99 年度及民國 98 年度之合併財務報表，並均經本會計師出具無保留意見之查核報告在案，備供參考。

資 誠 聯 合 會 計 師 事 務 所

會計師

林安妤

劉子猛

林安妤
劉子猛



前財政部證券管理委員會

核准簽證文號：(82)台財證(六)第 44927 號

(84)台財證(六)第 29174 號

中 華 民 國 1 0 0 年 4 月 2 6 日

直得建設股份有限公司
資產負債表
民國99年12月31日

單位：新台幣仟元

資 產	99 年 12 月 31 日		98 年 12 月 31 日			99 年 12 月 31 日		98 年 12 月 31 日	
	金 額	%	金 額	%		金 額	%	金 額	%
流動資產					負債及股東權益				
1100 現金及約當現金(附註四(一))	\$ 188,528	16	\$ 95,737	11	2100 短期借款(附註四(七))	\$ 34,599	3	\$ 25,322	3
1120 應收票據	33,110	3	7,591	1	2120 應付票據	31,886	3	17,547	2
1140 應收帳款(附註四(二))	132,676	11	88,234	10	2140 應付帳款	31,567	3	24,567	3
1150 應收帳款-關係人(附註五)	106,088	9	99,234	11	2160 應付所得稅(附註四(十五))	13,080	1	4,994	-
1160 其他應收款	2,875	-	2,943	-	2170 應付費用(附註五)	81,430	7	20,129	2
1180 其他應收款-關係人(附註五)	730	-	659	-	2210 其他應付款項	4,182	1	2,402	-
120X 存貨(附註三及四(三))	104,559	9	136,868	15	2270 一年或一營業週期內到期長期負債				
1260 預付款項(附註四(九))	17,473	2	7,787	1	(附註四(八)及六)	15,685	1	15,500	2
1286 遞延所得稅資產-流動(附註四(十五))	7,751	1	7,815	1	2298 其他流動負債-其他(附註五)	23,864	2	8,564	1
11XX 流動資產合計	593,790	51	446,868	50	21XX 流動負債合計	236,293	21	119,025	13
基金及投資					長期負債				
1421 採權益法之長期股權投資(附註四(四))	55,407	5	13,128	1	2420 長期借款(附註四(八)及六)	292,007	25	240,000	27
固定資產(附註四(五)及六)					其他負債				
成本					2860 遞延所得稅負債-非流動(附註四(十五))	185	-	-	-
1521 房屋及建築	247,104	21	241,995	27	2880 其他負債-其他(附註四(四))	3,149	-	-	-
1531 機器設備	263,238	23	212,968	24	28XX 其他負債合計	3,334	-	-	-
1551 運輸設備	3,635	-	3,635	1	2XXX 負債總計	531,634	46	359,025	40
1561 辦公設備	10,382	1	9,774	1	股東權益				
1681 其他設備	50,761	5	46,725	5	股本				
15XY 成本及重估增值	575,120	50	515,097	58	3110 普通股股本(附註一及四(十))	378,588	33	360,560	40
15X9 減：累計折舊	(186,067)	(16)	(150,036)	(17)	資本公積(附註四(十)(十一)(十三))				
1670 未完工程及預付設備款	72,242	6	18,045	2	3211 普通股溢價	121,108	10	121,108	14
15XX 固定資產合計	461,295	40	383,106	43	3271 員工認股權	171	-	-	-
無形資產					3310 保留盈餘(附註四(十)(十二))				
1780 其他無形資產(附註四(六))	47,113	4	46,770	5	3350 法定盈餘公積	6,287	-	4,192	-
其他資產					未分配盈餘	124,806	11	51,479	6
1820 存出保證金(附註六)	309	-	1,404	-	股東權益其他調整項目				
1830 遞延費用	1,281	-	-	-	3420 累積換算調整數	(3,399)	-	(407)	-
1860 遞延所得稅資產-非流動(附註四(十五))	-	-	4,681	1	3XXX 股東權益總額	627,561	54	536,932	60
18XX 其他資產合計	1,590	-	6,085	1	重大承諾事項及或有事項(附註七)				
1XXX 資產總計	\$ 1,159,195	100	\$ 895,957	100	重大之期後事項(附註九)				
					負債及股東權益總計	\$ 1,159,195	100	\$ 895,957	100

後附財務報表附註為本財務報表之一部分，請併同參閱。

董事長：陳麗芬



經理人：許明哲



會計主管：許俊敏



直得利公司

民國 99 年及 98 年 12 月 31 日

單位：新台幣仟元
(除基本及稀釋每股盈餘為新台幣元外)

	99 年 度			98 年 度		
	金 額	%		金 額	%	
營業收入(附註五)						
4110 銷貨收入	\$ 740,296	101		\$ 345,058	101	
4170 銷貨退回	(4,660)	-		(3,326)	(1)	
4190 銷貨折讓	(4,850)	(1)		(305)	-	
4100 銷貨收入淨額	730,786	100		341,427	100	
4660 加工收入	10	-		464	-	
4000 營業收入合計	730,796	100		341,891	100	
營業成本(附註三、四(三)(十四))						
5110 銷貨成本	(497,873)	(68)		(243,476)	(71)	
5660 加工成本	-	-		(2)	-	
5000 營業成本合計	(497,873)	(68)		(243,478)	(71)	
5910 營業毛利	232,923	32		98,413	29	
5920 聯屬公司間未實現利益(附註五)	(23,864)	(3)		(8,564)	(2)	
5930 聯屬公司間已實現利益(附註五)	8,564	1		4,924	1	
營業毛利淨額	217,623	30		94,773	28	
營業費用(附註四(十四)及五)						
6100 推銷費用	(24,762)	(3)		(25,442)	(7)	
6200 管理及總務費用	(31,250)	(4)		(21,733)	(6)	
6300 研究發展費用	(26,224)	(4)		(18,706)	(6)	
6000 營業費用合計	(82,236)	(11)		(65,881)	(19)	
6900 營業淨利	135,387	19		28,892	9	
營業外收入及利益						
7110 利息收入	94	-		42	-	
7121 採權益法認列之投資收益(附註四(四))	8,151	1		3,626	1	
7480 什項收入	2,135	-		3,556	1	
7100 營業外收入及利益合計	10,380	1		7,224	2	
營業外費用及損失						
7510 利息費用(附註四(五))	(6,666)	(1)		(5,123)	(2)	
7530 處分固定資產損失	(405)	-		(5)	-	
7560 兌換損失	(27,227)	(4)		(4,877)	(1)	
7500 營業外費用及損失合計	(34,298)	(5)		(10,005)	(3)	
7900 繼續營業單位稅前淨利	111,469	15		26,111	8	
8110 所得稅費用(附註四(十五))	(18,019)	(2)		(5,157)	(2)	
9600 本期淨利	\$ 93,450	13		\$ 20,954	6	
	稅 前	稅 後		稅 前	稅 後	
基本每股盈餘(附註四(十六))						
9750 本期淨利	\$ 2.94	\$ 2.47		\$ 0.69	\$ 0.55	
稀釋每股盈餘(附註四(十六))						
9850 本期淨利	\$ 2.94	\$ 2.46		\$ 0.69	\$ 0.55	

後附財務報表附註為本財務報表之一部分，請併同參閱。

董事長：陳麗芬



經理人：許明哲



會計主管：許俊敏



直得利公司
股東權益表
民國 99 年及 98 年 12 月 31 日

單位：新台幣仟元

	普通股本	資本公積	保 留 盈 餘 公 積	未 分 配 盈 餘	累積換算調整數	合 計
<u>98 年 度</u>						
98 年 1 月 1 日餘額	\$ 360,000	\$ 119,988	\$ 2,256	\$ 39,661	\$ -	\$ 521,905
97 年度盈餘指撥及分配(註)：						
法定盈餘公積	-	-	1,936	(1,936)	-	-
現金股利	-	-	-	(7,200)	-	(7,200)
現金增資	560	1,120	-	-	-	1,680
98 年度淨利	-	-	-	20,954	-	20,954
國外長期投資換算調整數	-	-	-	-	(407)	(407)
98 年 12 月 31 日餘額	<u>\$ 360,560</u>	<u>\$ 121,108</u>	<u>\$ 4,192</u>	<u>\$ 51,479</u>	<u>(\$ 407)</u>	<u>\$ 536,932</u>
<u>99 年 度</u>						
99 年 1 月 1 日餘額	\$ 360,560	\$ 121,108	\$ 4,192	\$ 51,479	(\$ 407)	\$ 536,932
98 年度盈餘指撥及分配(註)：						
法定盈餘公積	-	-	2,095	(2,095)	-	-
股票股利	18,028	-	-	(18,028)	-	-
員工認股權酬勞成本	-	171	-	-	-	171
99 年度淨利	-	-	-	93,450	-	93,450
國外長期投資換算調整數	-	-	-	-	(2,992)	(2,992)
99 年 12 月 31 日餘額	<u>\$ 378,588</u>	<u>\$ 121,279</u>	<u>\$ 6,287</u>	<u>\$ 124,806</u>	<u>(\$ 3,399)</u>	<u>\$ 627,561</u>

(註)民國 97 年度及 98 年度員工紅利分別為\$523 及\$577 業已於損益表中扣除。

後附財務報表附註為本財務報表之一部分，請併同參閱。

董事長：陳麗芬



經理人：許明哲



會計主管：許俊敏



直得利建設股份有限公司
現金流量表
民國 99 年及 98 年 12 月 31 日

單位：新台幣仟元

	99 年 度	98 年 度
營業活動之現金流量		
本期淨利	\$ 93,450	\$ 20,954
調整項目		
備抵呆帳轉列收入數	-	(1,622)
存貨跌價損失	1,875	3,274
採權益法認列之投資收益	(8,151)	(3,626)
折舊費用	38,705	34,211
處分固定資產損失	405	5
固定資產轉列其他費用	141	-
各項攤提	270	38
員工認股權酬勞成本	171	-
外幣兌換損失	10,670	968
資產及負債科目之變動		
應收票據	(25,519)	(315)
應收帳款	(44,442)	(8,863)
應收帳款－關係人	(6,854)	(80,113)
其他應收款	68	(1,257)
其他應收款－關係人	(71)	2,979
存貨	30,434	22,311
預付款項	(9,686)	(1,144)
遞延所得稅資產－流動	64	(2,452)
遞延所得稅資產－非流動	4,681	2,140
應付票據	(1,707)	444
應付帳款	7,000	2,141
應付所得稅	8,086	2,427
應付費用	61,301	(1,390)
其他應付款項	1,642	153
其他流動負債－其他	15,300	3,640
遞延所得稅負債－非流動	185	-
營業活動之淨現金流入(流出)	178,018	(5,097)
投資活動之現金流量		
取得長期股權投資－子公司價款	(33,971)	(9,909)
購置固定資產現金支付數	(102,406)	(25,901)
處分固定資產價款	1,150	-
其他無形資產增加	(550)	-
存出保證金減少(增加)	1,095	(40)
遞延費用增加	(1,344)	-
投資活動之淨現金流出	(136,026)	(35,850)

(續次頁)

直得利光股份有限公司
現金流量表
民國 99 年及 98 年 1 月 1 日至 12 月 31 日

單位：新台幣仟元

	99 年 度	98 年 度
融資活動之現金流量		
短期借款增加(減少)	\$ 9,277	(\$ 62,327)
長期借款增加	52,192	84,284
存入保證金減少	-	(1,627)
發放現金股利	-	(7,200)
現金增資	-	1,680
融資活動之淨現金流入	<u>61,469</u>	<u>14,810</u>
匯率影響數	(10,670)	(968)
本期現金及約當現金增加(減少)	92,791	(27,105)
期初現金及約當現金餘額	95,737	122,842
期末現金及約當現金餘額	<u>\$ 188,528</u>	<u>\$ 95,737</u>
現金流量資訊之補充揭露		
1. 本期支付利息(不含資本化利息)	<u>\$ 6,686</u>	<u>\$ 5,304</u>
2. 本期支付所得稅	<u>\$ 5,003</u>	<u>\$ 3,042</u>
3. 本期取得子公司其資產與負債公平價值表列如下：		
cpc Europa GmbH		
現金	<u>\$ 3,069</u>	<u>\$ -</u>
取得 cpc Europa GmbH 之總價款 (依公平價值按持股比例 100%計算)	\$ 3,069	\$ -
減：cpc Europa GmbH 之現金餘額 (依公平價值按持股比例 100%計算)	(3,069)	-
取得 cpc Europa GmbH 支付之現金 (依公平價值按持股比例 100%計算)	<u>\$ -</u>	<u>\$ -</u>
CHIEFTEK PRECISION HOLDING CO., LTD.		
現金	<u>\$ -</u>	<u>\$ 9,909</u>
取得 CHIEFTEK PRECISION HOLDING CO., LTD. 之總價款(依公平價值按持股比例 100%計算)	\$ -	\$ 9,909
減：CHIEFTEK PRECISION HOLDING CO., LTD. 之現金餘額(依公平價值按持股比例 100%計 算)	-	(9,909)
取得 CHIEFTEK PRECISION HOLDING CO., LTD. 支付之現金(依公平價值按持股比例 100%計算)	<u>\$ -</u>	<u>\$ -</u>
僅有部分現金支出之投資活動		
購置固定資產	\$ 118,590	\$ 25,446
加：期初應付票據	3,419	1,938
期初應付設備款(表列「其他應付款項」)	-	1,936
減：期末應付票據	(19,465)	(3,419)
期末應付設備款(表列「其他應付款項」)	(138)	-
購置固定資產現金支付數	<u>\$ 102,406</u>	<u>\$ 25,901</u>

後附財務報表附註為本財務報表之一部分，請併同參閱。

董事長：陳麗芬



經理人：許明哲



會計主管：許俊敏



會計師查核報告

(100)財審報字第 11001184 號

直得科技股份有限公司 公鑒：

直得科技股份有限公司民國 100 年 6 月 30 日及民國 99 年 6 月 30 日之資產負債表，暨民國 100 年 1 月 1 日至 6 月 30 日及民國 99 年 1 月 1 日至 6 月 30 日之損益表、股東權益變動表及現金流量表，業經本會計師查核竣事。上開財務報表之編製係管理階層之責任，本會計師之責任則為根據查核結果對上開財務報表表示意見。


除下段所述者外，本會計師係依照「會計師查核簽證財務報表規則」及中華民國一般公認審計準則規劃並執行查核工作，以合理確信財務報表有無重大不實表達。此項查核工作包括以抽查方式獲取財務報表所列金額及所揭露事項之查核證據、評估管理階層編製財務報表所採用之會計原則及所作之重大會計估計，暨評估財務報表整體之表達。本會計師相信此項查核工作可對所表示之意見提供合理之依據。

如財務報表附註四(四)所述，直得科技股份有限公司民國 100 年 1 月 1 日至 6 月 30 日及民國 99 年 1 月 1 日至 6 月 30 日採權益法之長期股權投資，其所認列之投資收益及附註十一所揭露事項，係依被投資公司同期自編未經會計師查核之財務報表評價及揭露。民國 100 年 1 月 1 日至 6 月 30 日及民國 99 年 1 月 1 日至 6 月 30 日依據該等未經會計師查核之財務報表所認列之投資收益分別為新台幣 16,451 仟元及新台幣 646 仟元，且截至民國 100 年 6 月 30 日及民國 99 年 6 月 30 日止，其相關之長期股權投資餘額分別為新台幣 68,691 仟元及新台幣 16,900 仟元。

依本會計師之意見，除上段所述採權益法之長期股權投資，其所認列之投資收益及附註十一所揭露事項，若能取得被投資公司同期經會計師查核之財務報表而可能須作適當調整之影響外，第一段所述財務報表在所有重大方面係依照「證券發行人財務報告編製準則」、「商業會計法」、「商業會計處理準則」及中華民國一般公認會計原則編製，足以允當表達直得科技股份有限公司民國 100 年 6 月 30 日及民國 99 年 6 月 30 日之財務狀況，暨民國 100 年 1 月 1 日至 6 月 30 日及民國 99 年 1 月 1 日至 6 月 30 日之經營成果與現金流量。

直得科技股份有限公司民國 100 年上半年度之合併財務報表現正編製中，本會計師尚未核閱。民國 99 年上半年度之合併財務報表業經本會計師出具保留式核閱報告在案，備供參考。

賈誠聯合會計師事務所

劉子猛 

會計師

李明憲 

前財政部證券管理委員會

核准簽證文號：(84)台財證(六)第 29174 號

(78)台財證(一)第 30934 號

中華民國 100 年 8 月 17 日

直得證券股份有限公司
資產負債表
民國 100 年 6 月 30 日

單位：新台幣仟元

資 產	100 年 6 月 30 日		99 年 6 月 30 日			負債及股東權益	100 年 6 月 30 日		99 年 6 月 30 日	
	金 額	%	金 額	%			金 額	%	金 額	%
流動資產						流動負債				
1100 現金及約當現金(附註四(一))	\$ 185,243	12	\$ 158,253	16	2100 短期借款(附註四(七))	\$ 39,025	3	\$ 39,618	4	
1120 應收票據淨額(附註三(一))	32,940	2	18,647	2	2120 應付票據	175,215	12	43,115	4	
1140 應收帳款淨額(附註三(一)及四(二))	208,819	14	123,473	12	2140 應付帳款	47,157	3	41,418	4	
1150 應收帳款 - 關係人淨額(附註三(一)及五)	161,499	11	76,352	8	2160 應付所得稅(附註四(十五))	22,293	1	3,636	-	
1160 其他應收款(附註三(一))	5,809	-	5,957	1	2170 應付費用	79,466	5	25,598	3	
1180 其他應收款 - 關係人(附註三(一)及五)	531	-	2,062	-	2210 其他應付款項	43,756	3	6,269	1	
120X 存貨(附註四(三))	137,072	9	121,257	12	2270 一年或一營業週期內到期長期負債 (附註四(八)及六)	35,652	2	17,852	2	
1260 預付款項	17,093	1	10,684	1	2298 其他流動負債 - 其他(附註五)	51,020	3	13,156	1	
1286 遞延所得稅資產 - 流動(附註四(十五))	4,809	-	3,555	-	21XX 流動負債合計	493,584	32	190,662	19	
11XX 流動資產合計	753,815	49	520,240	52	長期負債					
基金及投資					2420 長期借款(附註四(八)及六)	282,864	19	250,766	25	
1421 採權益法之長期股權投資(附註四(四))	68,691	5	16,900	1	其他負債					
固定資產(附註四(五)及六)					2860 遞延所得稅負債 - 非流動(附註四(十五))	6,743	-	-	-	
成本					2XXX 負債總計	783,191	51	441,428	44	
1521 房屋及建築	249,114	16	243,283	24	股東權益					
1531 機器設備	381,375	25	230,536	23	股本(附註一及四(十))					
1551 運輸設備	3,635	-	3,635	-	3110 普通股股本	378,588	25	360,560	36	
1561 辦公設備	10,382	1	10,140	1	3150 待分配股票股利	30,287	2	18,028	2	
1681 其他設備	54,654	4	47,519	5	資本公積(附註四(十一)(十三))					
15XY 成本及重估增值	699,160	46	535,113	53	3211 普通股溢價	121,108	8	121,108	12	
15X9 減：累計折舊	(211,281)	(14)	(168,026)	(17)	3271 員工認股權	686	-	-	-	
1670 未完工程及預付設備款	159,255	10	46,820	5	保留盈餘(附註四(十)(十二))					
15XX 固定資產淨額	647,134	42	413,907	41	3310 法定盈餘公積	15,632	1	6,287	-	
無形資產(附註四(六))					3320 特別盈餘公積	3,399	-	-	-	
1710 商標權	212	-	250	-	3350 未分配盈餘	198,433	13	58,838	6	
1750 電腦軟體成本	290	-	474	-	股東權益其他調整項目					
1780 其他無形資產	46,500	3	46,500	5	3420 累積換算調整數	(3,417)	-	(350)	-	
17XX 無形資產合計	47,002	3	47,224	5	3XXX 股東權益總計	744,716	49	564,471	56	
其他資產					重大承諾事項及或有事項(附註七)					
1820 存出保證金(附註六)	9,636	1	1,435	-	負債及股東權益總計	\$ 1,527,907	100	\$ 1,005,899	100	
1830 遞延費用	1,629	-	-	-						
1860 遞延所得稅資產 - 非流動(附註四(十五))	-	-	6,193	1						
18XX 其他資產合計	11,265	1	7,628	1						
1XXX 資產總計	\$ 1,527,907	100	\$ 1,005,899	100						

請參閱後附財務報表附註暨資誠聯合會計師事務所劉子猛、李明憲會計師民國 100 年 8 月 17 日查核報告。

董事長：陳麗芬



經理人：許明哲



會計主管：許俊敏



直得利公司

民國 100 年及 99 年 1 月至 6 月 30 日

單位：新台幣仟元
(除基本及稀釋每股盈餘為新台幣元外)

	100 年 上 半 年 度		99 年 上 半 年 度	
	金 額	%	金 額	%
營業收入(附註五)				
4110 銷貨收入	\$ 580,149	101	\$ 281,989	101
4170 銷貨退回	(3,090)	(1)	(1,687)	(1)
4190 銷貨折讓	(2,682)	-	(1,431)	-
4000 營業收入合計	<u>574,377</u>	<u>100</u>	<u>278,871</u>	<u>100</u>
營業成本				
5110 銷貨成本(附註四(三)(十四))	(351,985)	(61)	(199,851)	(72)
5910 營業毛利	222,392	39	79,020	28
5920 聯屬公司間未實現利益(附註五)	(51,020)	(9)	(13,156)	(5)
5930 聯屬公司間已實現利益(附註五)	23,864	4	8,564	3
營業毛利淨額	<u>195,236</u>	<u>34</u>	<u>74,428</u>	<u>26</u>
營業費用(附註四(十四)及五)				
6100 推銷費用	(10,729)	(2)	(13,160)	(5)
6200 管理及總務費用	(24,313)	(4)	(13,596)	(5)
6300 研究發展費用	(11,852)	(2)	(13,098)	(4)
6000 營業費用合計	(46,894)	(8)	(39,854)	(14)
6900 營業淨利	<u>148,342</u>	<u>26</u>	<u>34,574</u>	<u>12</u>
營業外收入及利益				
7110 利息收入	55	-	25	-
7121 採權益法認列之投資收益(附註四(四))	16,451	3	646	-
7160 兌換利益	5,570	1	-	-
7480 什項收入	758	-	1,730	1
7100 營業外收入及利益合計	<u>22,834</u>	<u>4</u>	<u>2,401</u>	<u>1</u>
營業外費用及損失				
7510 利息費用(附註四(五))	(3,792)	(1)	(2,934)	(1)
7560 兌換損失	-	-	(172)	-
7500 營業外費用及損失合計	(3,792)	(1)	(3,106)	(1)
7900 繼續營業單位稅前淨利	167,384	29	33,869	12
8110 所得稅費用(附註四(十五))	(31,797)	(5)	(6,387)	(2)
9600 本期淨利	<u>\$ 135,587</u>	<u>24</u>	<u>\$ 27,482</u>	<u>10</u>
	稅 前	稅 後	稅 前	稅 後
基本每股盈餘(附註四(十六))				
9750 本期淨利	<u>\$ 4.42</u>	<u>\$ 3.58</u>	<u>\$ 0.89</u>	<u>\$ 0.73</u>
稀釋每股盈餘(附註四(十六))				
9850 本期淨利	<u>\$ 4.39</u>	<u>\$ 3.56</u>	<u>\$ 0.89</u>	<u>\$ 0.72</u>

請參閱後附財務報表附註暨資誠聯合會計師事務所
劉子猛、李明憲會計師民國 100 年 8 月 17 日查核報告。

董事長：陳麗芬

經理人：許明哲

會計主管：許俊敏

直得有限公司
股東權益變動表
民國 100 年及 99 年 1 月 1 日至 6 月 30 日

單位：新台幣仟元

	股 本		保 留 盈 餘	未 分 配 盈 餘	累 積 換 算 調 整 數	合 計
	普 通 股 股 本	待 分 配 股 票 利 潤				
99 年 上 半 年 度						
99 年 1 月 1 日 餘 額	\$ 360,560	\$ -	\$ 121,108	\$ 4,192	\$ -	\$ 51,479 (\$ 407) \$ 536,932
98 年 度 盈 餘 指 撥 及 分 配 (註) :						
法定盈餘公積	-	-	-	2,095	-	(2,095) - -
股票股利	-	18,028	-	-	-	(18,028) - -
99 年 上 半 年 度 淨 利	-	-	-	-	-	27,482 - 27,482
國 外 長 期 投 資 換 算 調 整 數	-	-	-	-	-	- 57 57
99 年 6 月 30 日 餘 額	\$ 360,560	\$ 18,028	\$ 121,108	\$ 6,287	\$ -	\$ 58,838 (\$ 350) \$ 564,471
100 年 上 半 年 度						
100 年 1 月 1 日 餘 額	\$ 378,588	\$ -	\$ 121,279	\$ 6,287	\$ -	\$ 124,806 (\$ 3,399) \$ 627,561
99 年 度 盈 餘 指 撥 及 分 配 (註) :						
法定盈餘公積	-	-	-	9,345	-	(9,345) - -
特別盈餘公積	-	-	-	-	3,399	(3,399) - -
股票股利	-	30,287	-	-	-	(30,287) - -
現金股利	-	-	-	-	-	(18,929) - (18,929)
員工認股權酬勞成本	-	-	515	-	-	- 515 515
100 年 上 半 年 度 淨 利	-	-	-	-	-	135,587 - 135,587
國 外 長 期 投 資 換 算 調 整 數	-	-	-	-	-	- (18) (18)
100 年 6 月 30 日 餘 額	\$ 378,588	\$ 30,287	\$ 121,794	\$ 15,632	\$ 3,399	\$ 198,433 (\$ 3,417) \$ 744,716

(註)民國 98 年度及 99 年度員工紅利分別為 \$577 及 \$2,421 業已於損益表中扣除。

請參閱後附財務報表附註暨資誠聯合會計師事務所劉子猛、李明憲會計師民國 100 年 8 月 17 日查核報告。

董事長：陳麗芬



經理人：許明哲



會計主管：許俊敏



直得利建設股份有限公司
現金流量表
民國 100 年及 99 年 1 月 1 日至 6 月 30 日

單位：新台幣仟元

	100 年 上 半 年 度	99 年 上 半 年 度
營業活動之現金流量		
本期淨利	\$ 135,587	\$ 27,482
調整項目		
提列存貨跌價損失	7,541	2,864
採權益法認列之投資收益	(16,451)	(646)
折舊費用	25,214	18,225
固定資產轉列其他費用	-	141
各項攤提	255	96
提列員工認股權酬勞成本	515	-
外幣兌換損(益)	(25,459)	1,487
資產及負債科目之變動		
應收票據	170 (11,056)
應收帳款	(76,143) (35,239)
應收帳款－關係人	(55,411)	22,882
其他應收款	(2,934) (3,014)
其他應收款－關係人	199 (1,403)
存貨	(40,054)	12,747
預付款項	380 (2,897)
遞延所得稅資產－流動	2,942	4,260
遞延所得稅資產－非流動	-	(1,512)
應付票據	37,177	1,098
應付帳款	15,590	16,851
應付所得稅	9,213 (1,358)
應付費用	(1,964)	5,469
其他應付款項	1,346	2,459
其他流動負債－其他	27,156	4,592
遞延所得稅負債－非流動	6,558	-
營業活動之淨現金流入	<u>51,427</u>	<u>63,528</u>
投資活動之現金流量		
取得採權益法之長期股權投資－子公司價款	-	(3,069)
購置固定資產現金支付數	(85,602)	(23,289)
電腦軟體成本增加	-	(550)
存出保證金增加	(9,327)	(31)
遞延費用增加	(492)	-
投資活動之淨現金流出	<u>(95,421)</u>	<u>(26,939)</u>

(續次頁)

直得利建設股份有限公司
現 金 流 量 表
民國 100 年及 100 年 1 月 1 日至 6 月 30 日

單位：新台幣仟元

	100 年 上 半 年 度	99 年 上 半 年 度
融資活動之現金流量		
短期借款增加	\$ 4,426	\$ 14,296
長期借款增加	10,824	13,118
融資活動之淨現金流入	15,250	27,414
匯率影響數	25,459	(1,487)
本期現金及約當現金(減少)增加	(3,285)	62,516
期初現金及約當現金餘額	188,528	95,737
期末現金及約當現金餘額	\$ 185,243	\$ 158,253
現金流量資訊之補充揭露		
1. 本期支付利息(不含資本化利息)	\$ 3,887	\$ 2,908
2. 本期支付所得稅	\$ 13,084	\$ 4,997
3. 本期取得日子公司其資產與負債公平價值表列如下：		
cpc Europa GmbH		
現金	\$ -	\$ 3,069
取得 cpc Europa GmbH 之總價款 (依公平價值按持股比例 100%計算)	\$ -	\$ 3,069
減：cpc Europa GmbH 之現金餘額 (依公平價值按持股比例 100%計算)	-	(3,069)
取得 cpc Europa GmbH 支付之現金 (依公平價值按持股比例 100%計算)	\$ -	\$ -
僅有部分現金支出之投資活動		
購置固定資產	\$ 211,053	\$ 49,167
加：期初應付票據	19,465	3,419
期初應付設備款(表列「其他應付款項」)	138	-
減：期末應付票據	(125,617)	(27,889)
期末應付設備款(表列「其他應付款項」)	(19,437)	(1,408)
購置固定資產現金支付數	\$ 85,602	\$ 23,289
不影響現金流量之投資及融資活動		
現金股利提列數	\$ 18,929	\$ -
減：期末應付股利(表列「其他應付款項」)	(18,929)	-
現金股利現金支付數	\$ -	\$ -

請參閱後附財務報表附註暨資誠聯合會計師事務所
劉子猛、李明憲會計師民國 100 年 8 月 17 日查核報告。

董事長：陳麗芬



經理人：許明哲



會計主管：許俊敏



聲 明 書

本公司民國 99 年度（自民國 99 年 1 月 1 日至 12 月 31 日止）依「關係企業合併營業報告書關係企業合併財務報表及關係報告書編製準則」應納入編製關係企業合併財務報表之公司與依財務會計準則公報第 7 號應納入編製母子公司合併財務報表之公司均相同，且關係企業合併財務報表所應揭露相關資訊於前揭母子公司合併財務報表中均已揭露，爰不再另行編製關係企業合併財務報表。

特此聲明

公司名稱：直得科技股份有限公司



董 事 長：陳麗芬



中華民國 100 年 4 月 26 日

會計師查核報告

(100)財審報字第 10004417 號

直得科技股份有限公司 公鑒：

直得科技股份有限公司及子公司民國 99 年 12 月 31 日及民國 98 年 12 月 31 日之合併資產負債表，暨民國 99 年 1 月 1 日至 12 月 31 日及民國 98 年 1 月 1 日至 12 月 31 日之合併損益表、合併股東權益變動表及合併現金流量表，業經本會計師查核竣事。上開合併財務報表之編製係管理階層之責任，本會計師之責任則為根據查核結果對上開合併財務報表表示意見。

本會計師係依照「會計師查核簽證財務報表規則」及中華民國一般公認審計準則規劃並執行查核工作，以合理確信財務報表有無重大不實表達。此項查核工作包括以抽查方式獲取財務報表所列金額及所揭露事項之查核證據、評估管理階層編製財務報表所採用之會計原則及所作之重大會計估計，暨評估財務報表整體之表達。本會計師相信此項查核工作可對所表示之意見提供合理之依據。

依本會計師之意見，第一段所述合併財務報表在所有重大方面係依照「證券發行人財務報告編製準則」及中華民國一般公認會計原則編製，足以允當表達直得科技股份有限公司及子公司民國 99 年 12 月 31 日及民國 98 年 12 月 31 日之財務狀況，暨民國 99 年 1 月 1 日至 12 月 31 日及民國 98 年 1 月 1 日至 12 月 31 日之經營成果與現金流量。

資誠聯合會計師事務所

林安妤



會計師

劉子猛



前財政部證券管理委員會

核准簽證文號：(82)台財證(六)第 44927 號

(84)台財證(六)第 29174 號

中華民國 100 年 4 月 26 日

直得科技(股)有限公司
 合併資產負債表
 民國99年12月31日

單位：新台幣仟元

資 產	99 年 12 月 31 日		98 年 12 月 31 日			99 年 12 月 31 日		98 年 12 月 31 日	
	金 額	%	金 額	%		金 額	%	金 額	%
流動資產					負債及股東權益				
1100 現金及約當現金(附註四(一))	\$ 226,197	20	\$ 101,283	11	2100 短期借款(附註四(六))	\$ 34,599	3	\$ 25,322	3
1120 應收票據淨額	33,110	3	7,591	1	2120 應付票據	31,886	3	17,547	2
1140 應收帳款淨額(附註四(二))	172,859	15	152,545	17	2140 應付帳款	33,807	3	24,567	3
1178 其他應收款	6,695	-	3,912	1	2160 應付所得稅(附註四(十四))	14,937	1	4,994	1
120X 存貨(附註三及四(三))	157,275	14	165,597	19	2170 應付費用	81,891	7	20,617	2
1260 預付款項(附註四(八))	22,802	2	12,840	1	2228 其他應付款項	7,840	1	3,686	-
1286 遞延所得稅資產-流動(附註四(十四))	7,751	1	7,815	1	2260 預收款項	2,453	-	108	-
11XX 流動資產合計	626,689	55	451,583	51	2270 一年或一營業週期內到期長期負債 (附註四(七)及六)	15,685	1	15,500	2
固定資產(附註四(四)及六)					21XX 流動負債合計	223,098	19	112,341	13
成本					2420 長期負債				
1521 房屋及建築	247,104	22	241,995	27	2420 長期借款(附註四(七)及六)	292,007	26	240,000	27
1531 機器設備	266,167	23	214,014	24	其他負債				
1551 運輸設備	4,175	-	3,635	1	2860 遞延所得稅負債-非流動(附註四(十四))	185	-	-	-
1561 辦公設備	11,771	1	10,233	1	2XXX 負債總計	515,290	45	352,341	40
1681 其他設備	51,673	5	47,065	5	股東權益				
15XY 成本及重估增值	580,890	51	516,942	58	股本				
15X9 減：累計折舊	(187,131)	(16)	(150,152)	(17)	3110 普通股股本(附註一及四(九))	378,588	33	360,560	40
1670 未完工程及預付設備款	72,693	6	18,045	2	資本公積				
15XX 固定資產淨額	466,452	41	384,835	43	3211 普通股溢價(附註四(九)(十)(十二))	121,108	11	121,108	14
無形資產					3271 員工認股權	171	-	-	-
1780 其他無形資產(附註四(五))	47,113	4	46,770	5	保留盈餘(附註四(九)(十一))				
其他資產					3310 法定盈餘公積	6,287	-	4,192	-
1820 存出保證金(附註六)	1,316	-	1,404	-	3350 未分配盈餘	124,806	11	51,479	6
1830 遞延費用	1,281	-	-	-	股東權益其他調整項目				
1860 遞延所得稅資產-非流動(附註四(十四))	-	-	4,681	1	3420 累積換算調整數	(3,399)	-	(407)	-
18XX 其他資產合計	2,597	-	6,085	1	3XXX 股東權益總計	627,561	55	536,932	60
1XXX 資產總計	\$ 1,142,851	100	\$ 889,273	100	重大承諾事項及或有事項(附註七)				
					重大之期後事項(附註九)				
					負債及股東權益總計	\$ 1,142,851	100	\$ 889,273	100

後附合併財務報表附註為本合併財務報表之一部分，請併同參閱。

董事長：陳麗芬



經理人：許明哲



會計主管：許俊敏



直得科技股份有限公司及子公司
合 併 報 表
民國 99 年及 100 年 1 月 1 日至 12 月 31 日

單位：新台幣仟元
(除基本及稀釋每股盈餘為新台幣元外)

	99 年 度			98 年 度		
	金 額	%	金 額	%		
營業收入						
4110 銷貨收入	\$ 753,061	101	\$ 318,466	101		
4170 銷貨退回	(4,660)	-	(3,326)	(1)		
4190 銷貨折讓	(4,850)	(1)	(305)	-		
4100 銷貨收入淨額	743,551	100	314,835	100		
4660 加工收入	10	-	464	-		
4000 營業收入合計	743,561	100	315,299	100		
營業成本						
5110 銷貨成本(附註三、四(三)(十三))	(484,035)	(65)	(211,814)	(67)		
5660 加工成本	-	-	(2)	-		
5000 營業成本合計	(484,035)	(65)	(211,816)	(67)		
5910 營業毛利	259,526	35	103,483	33		
營業費用(附註四(十三))						
6100 推銷費用	(28,491)	(4)	(26,256)	(8)		
6200 管理及總務費用	(58,009)	(8)	(25,117)	(8)		
6300 研究發展費用	(26,224)	(3)	(18,706)	(6)		
6000 營業費用合計	(112,724)	(15)	(70,079)	(22)		
6900 營業淨利	146,802	20	33,404	11		
營業外收入及利益						
7110 利息收入	148	-	42	-		
7480 什項收入	3,862	-	3,589	1		
7100 營業外收入及利益合計	4,010	-	3,631	1		
營業外費用及損失						
7510 利息費用(附註四(四))	(6,669)	(1)	(5,123)	(2)		
7530 處分固定資產損失	(405)	-	(5)	-		
7560 兌換損失	(27,586)	(3)	(4,492)	(1)		
7880 什項支出	(15)	-	(14)	-		
7500 營業外費用及損失合計	(34,675)	(4)	(9,634)	(3)		
7900 繼續營業單位稅前淨利	116,137	16	27,401	9		
8110 所得稅費用(附註四(十四))	(22,687)	(3)	(6,447)	(2)		
9600XX 合併總損益	\$ 93,450	13	\$ 20,954	7		
歸屬於：						
9601 合併淨損益	\$ 93,450	13	\$ 20,954	7		
	稅 前	稅 後	稅 前	稅 後		
基本每股盈餘(附註四(十五))						
9750 本期淨利	\$ 3.07	\$ 2.47	\$ 0.72	\$ 0.55		
稀釋每股盈餘(附註四(十五))						
9850 本期淨利	\$ 3.06	\$ 2.46	\$ 0.72	\$ 0.55		

後附合併財務報表附註為本合併財務報表之一部分，請併同參閱。

董事長：陳麗芬



經理人：許明哲



會計主管：許俊敏



直得科技股份有限公司及子公司
 合併股東權益變動表
 民國 99 年及 98 年 1 月 1 日至 12 月 31 日

單位：新台幣仟元

	普通股本	資本公積	保 留 盈 餘 法 定 盈 餘 公 積	未 分 配 盈 餘	累 積 換 算 調 整 數	合 計
<u>98 年 度</u>						
98 年 1 月 1 日餘額	\$ 360,000	\$ 119,988	\$ 2,256	\$ 39,661	\$ -	\$ 521,905
97 年度盈餘指撥及分配(註)：						
法定盈餘公積	-	-	1,936	(1,936)	-	-
現金股利	-	-	-	(7,200)	-	(7,200)
現金增資	560	1,120	-	-	-	1,680
98 年度合併總損益	-	-	-	20,954	-	20,954
國外長期投資換算調整數	-	-	-	-	(407)	(407)
98 年 12 月 31 日餘額	<u>\$ 360,560</u>	<u>\$ 121,108</u>	<u>\$ 4,192</u>	<u>\$ 51,479</u>	<u>(\$ 407)</u>	<u>\$ 536,932</u>
<u>99 年 度</u>						
99 年 1 月 1 日餘額	\$ 360,560	\$ 121,108	\$ 4,192	\$ 51,479	(\$ 407)	\$ 536,932
98 年度盈餘指撥及分配(註)：						
法定盈餘公積	-	-	2,095	(2,095)	-	-
股票股利	18,028	-	-	(18,028)	-	-
員工認股權酬勞成本	-	171	-	-	-	171
99 年度合併總損益	-	-	-	93,450	-	93,450
國外長期投資換算調整數	-	-	-	-	(2,992)	(2,992)
99 年 12 月 31 日餘額	<u>\$ 378,588</u>	<u>\$ 121,279</u>	<u>\$ 6,287</u>	<u>\$ 124,806</u>	<u>(\$ 3,399)</u>	<u>\$ 627,561</u>

(註)民國 97 年度及 98 年度員工紅利分別為\$523 及\$577 已於合併損益表中扣除。

後附合併財務報表附註為本合併財務報表之一部分，請併同參閱。

董事長：陳麗芬



經理人：許明哲



會計主管：許俊敏




 直得科技股份有限公司及子公司
 合併損益表
 民國 99 年及 100 年 1 月 1 日至 12 月 31 日

單位：新台幣仟元

	99	年	度	98	年	度
營業活動之現金流量						
合併總損益	\$		93,450	\$		20,954
調整項目						
備抵呆帳轉列收入數			-	(1,622)
存貨跌價損失			1,875			3,274
折舊費用			39,729			34,331
處分固定資產損失			405			5
固定資產轉列其他費用			141			-
各項攤提			270			38
員工認股權酬勞成本			171			-
外幣兌換損失			10,670			968
資產及負債科目之變動						
應收票據	(25,519)	(315)
應收帳款	(20,314)	(54,053)
其他應收款	(2,783)	(2,226)
其他應收款－關係人			-			3,638
存貨			6,447	(6,418)
預付款項	(9,962)	(6,197)
遞延所得稅資產－流動			64	(2,452)
遞延所得稅資產－非流動			4,681			2,140
應付票據	(1,707)			444
應付帳款			9,240			2,141
應付所得稅			9,943			2,427
應付費用			61,274	(902)
其他應付款項			3,565			1,437
預收款項			2,345			108
其他流動負債－其他			-	(4,924)
遞延所得稅負債－非流動			185			-
營業活動之淨現金流入(流出)			184,170	(7,204)

(續次頁)

直得科技股份有限公司及子公司
 合併財務報表
 民國 99 年及 98 年 12 月 31 日

單位：新台幣仟元

	99 年 度	98 年 度
<u>投資活動之現金流量</u>		
購置固定資產現金支付數	(\$ 106,741)	(\$ 27,805)
處分固定資產價款	1,150	-
其他無形資產增加	(550)	-
存出保證金減少(增加)	88	(40)
遞延費用增加	(1,344)	-
投資活動之淨現金流出	(107,397)	(27,845)
<u>融資活動之現金流量</u>		
短期借款增加(減少)	9,277	(62,327)
長期借款增加	52,192	84,284
存入保證金減少	-	(1,627)
發放現金股利	-	(7,200)
現金增資	-	1,680
融資活動之淨現金流入	61,469	14,810
匯率影響數	(13,328)	(1,320)
本期現金及約當現金增加(減少)	124,914	(21,559)
期初現金及約當現金餘額	101,283	122,842
期末現金及約當現金餘額	\$ 226,197	\$ 101,283
<u>現金流量資訊之補充揭露</u>		
1. 本期支付利息(不含資本化利息)	\$ 6,689	\$ 5,304
2. 本期支付所得稅	\$ 7,814	\$ 4,332
<u>僅有部分現金支出之投資活動</u>		
購置固定資產	\$ 123,376	\$ 27,350
加：期初應付票據	3,419	1,938
期初應付設備款(表列「其他應付款項」)	-	1,936
減：期末應付票據	(19,465)	(3,419)
期末應付設備款(表列「其他應付款項」)	(589)	-
購置固定資產現金支付數	\$ 106,741	\$ 27,805

後附合併財務報表附註為本合併財務報表之一部分，請併同參閱。

董事長：陳麗芬



經理人：許明哲



會計主管：許俊敏



會計師核閱報告

(100)財審報字第 11001440 號

直得科技股份有限公司 公鑒：


直得科技股份有限公司及子公司民國 100 年 6 月 30 日及民國 99 年 6 月 30 日之合併資產負債表，暨民國 100 年 1 月 1 日至 6 月 30 日及民國 99 年 1 月 1 日至 6 月 30 日之合併損益表、合併股東權益變動表及合併現金流量表，業經本會計師核閱竣事。上開合併財務報表之編製係管理階層之責任，本會計師之責任則為根據核閱結果出具報告。

除下段所述者外，本會計師係依照中華民國審計準則公報第 36 號「財務報表之核閱」規劃並執行核閱工作。由於本會計師僅實施分析、比較與查詢，並未依照中華民國一般公認審計準則查核，故無法對上開合併財務報表整體是否允當表達表示查核意見。

如合併財務報表附註一(三)所述，列入合併財務報表之所有子公司，其財務報表及附註十一所揭露事項並未經本會計師或其他會計師查核或核閱，該等公司民國 100 年 6 月 30 日及民國 99 年 6 月 30 日之資產總額分別為新台幣 190,295 仟元及新台幣 71,668 仟元，負債總額分別為新台幣 10,593 仟元及新台幣 4,810 仟元，民國 100 年 1 月 1 日至 6 月 30 日及民國 99 年 1 月 1 日至 6 月 30 日之稅後淨利分別為新台幣 10,704 仟元及新台幣 646 仟元，分別佔直得科技股份有限公司及子公司合併資產總額之 12.79%及 7.18%，合併負債總額之 1.43%及 1.11%，及合併總損益之 7.89%及 2.35%。

依本會計師核閱結果，除上段所述列入合併財務報表之各子公司，其財務報表及附註十一所揭露事項，倘經會計師查核或核閱，對合併財務報表可能有所調整之影響外，並未發現第一段所述合併財務報表在所有重大方面有違反「證券發行人財務報告編製準則」及中華民國一般公認會計原則而須作修正或調整之情事。

資誠聯合會計師事務所

劉子猛 

會計師

李明憲 



前財政部證券管理委員會

核准簽證文號：(84)台財證(六)第 29174 號

(78)台財證(一)第 30934 號

中華民國 100 年 9 月 5 日

直得科技(股)有限公司
 合併資產負債表
 民國100年6月30日
 (僅經核閱，並未查核)

單位：新台幣仟元

資 產	100年6月30日		99年6月30日			負債及股東權益	100年6月30日		99年6月30日	
	金	額 %	金	額 %			金	額 %	金	額 %
流動資產						流動負債				
1100 現金及約當現金(附註四(一))	\$	223,019 15	\$	172,726 17	2100	短期借款(附註四(六))	\$	39,025 3	\$	39,618 4
1120 應收票據淨額(附註三(一))		32,940 2		18,647 2	2120	應付票據		175,372 12		43,115 4
1140 應收帳款淨額(附註三(一)及四(二))		255,152 17		147,444 15	2140	應付帳款		52,312 4		41,418 4
1160 其他應收款(附註三(一))		6,160 1		6,371 1	2160	應付所得稅(附註四(十四))		24,513 2		3,636 -
120X 存貨(附註四(三))		229,266 15		161,716 16	2170	應付費用		80,884 5		26,742 3
1260 預付款項		24,986 2		16,312 2	2210	其他應付款項		44,056 3		7,503 1
1286 遞延所得稅資產-流動(附註四(十四))		4,809 -		3,555 -	2260	預收款項		1,343 -		2,432 -
11XX 流動資產合計		776,332 52		526,771 53	2270	一年或一營業週期內到期長期負債				
固定資產(附註四(四)及六)						(附註四(七)及六)		35,652 2		17,852 2
成本					21XX	流動負債合計		453,157 31		182,316 18
1521 房屋及建築		249,114 17		243,283 25		長期負債				
1531 機器設備		384,663 26		231,594 23	2420	長期借款(附註四(七)及六)		282,864 19		250,766 25
1551 運輸設備		4,178 -		3,635 -		其他負債				
1561 辦公設備		11,803 1		11,036 1	2860	遞延所得稅負債-非流動(附註四(十四))		6,743 -		- -
1681 其他設備		55,680 3		47,951 5	2XXX	負債總計		742,764 50		433,082 43
15XY 成本及重估增值		705,438 47		537,499 54		股東權益				
15X9 減：累計折舊	(212,877)(14)	(168,389)(17)		股本(附註一及四(九))				
1670 未完工程及預付設備款		159,255 11		46,820 4	3110	普通股股本		378,588 26		360,560 36
15XX 固定資產淨額		651,816 44		415,930 41	3150	待分配股票股利		30,287 2		18,028 2
無形資產(附註四(五))						資本公積(附註四(十)(十二))				
1710 商標權		212 -		250 -	3211	普通股溢價		121,108 8		121,108 12
1750 電腦軟體成本		290 -		474 -	3271	員工認股權		686 -		- -
1780 其他無形資產		46,500 3		46,500 5		保留盈餘(附註四(九)(十一))				
17XX 無形資產合計		47,002 3		47,224 5	3310	法定盈餘公積		15,632 1		6,287 1
其他資產					3320	特別盈餘公積		3,399 -		- -
1820 存出保證金(附註六)		10,455 1		1,435 -	3350	未分配盈餘		198,433 13		58,838 6
1830 遞延費用		1,875 -		- -		股東權益其他調整項目				
1860 遞延所得稅資產-非流動(附註四(十四))		- -		6,193 1	3420	累積換算調整數	(3,417)	(350)
18XX 其他資產合計		12,330 1		7,628 1	3XXX	股東權益總計		744,716 50		564,471 57
1XXX 資產總計	\$	1,487,480 100	\$	997,553 100		重大承諾事項及或有事項(附註七)				
						負債及股東權益總計	\$	1,487,480 100	\$	997,553 100

請參閱後附合併財務報表附註暨資誠聯合會計師事務所劉子猛、李明憲會計師民國100年9月5日核閱報告。

董事長：陳麗芬



經理人：許明哲



會計主管：許俊敏



直得科控(股)有限公司
 合併
 民國 100 年 1 月 1 日至 6 月 30 日
 (僅經核閱, 未查核會計準則)

單位：新台幣仟元

	股本		資本公積	保留盈餘			累積換算調整數	合計
	普通股	待配股票股利		法定盈餘公積	特別盈餘公積	未分配盈餘		
<u>99 年 上 半 年 度</u>								
99 年 1 月 1 日餘額	\$ 360,560	\$ -	\$ 121,108	\$ 4,192	\$ -	\$ 51,479	(\$ 407)	\$ 536,932
98 年度盈餘指撥及分配(註)：								
法定盈餘公積	-	-	-	2,095	-	(2,095)	-	-
股票股利	-	18,028	-	-	-	(18,028)	-	-
99 年上半年度合併總損益	-	-	-	-	-	27,482	-	27,482
國外長期投資換算調整數	-	-	-	-	-	-	57	57
99 年 6 月 30 日餘額	<u>\$ 360,560</u>	<u>\$ 18,028</u>	<u>\$ 121,108</u>	<u>\$ 6,287</u>	<u>\$ -</u>	<u>\$ 58,838</u>	<u>(\$ 350)</u>	<u>\$ 564,471</u>
<u>100 年 上 半 年 度</u>								
100 年 1 月 1 日餘額	\$ 378,588	\$ -	\$ 121,279	\$ 6,287	\$ -	\$ 124,806	(\$ 3,399)	\$ 627,561
99 年度盈餘指撥及分配(註)：								
法定盈餘公積	-	-	-	9,345	-	(9,345)	-	-
特別盈餘公積	-	-	-	-	3,399	(3,399)	-	-
股票股利	-	30,287	-	-	-	(30,287)	-	-
現金股利	-	-	-	-	-	(18,929)	-	(18,929)
員工認股權酬勞成本	-	-	515	-	-	-	-	515
100 年上半年度合併總損益	-	-	-	-	-	135,587	-	135,587
國外長期投資換算調整數	-	-	-	-	-	-	(18)	(18)
100 年 6 月 30 日餘額	<u>\$ 378,588</u>	<u>\$ 30,287</u>	<u>\$ 121,794</u>	<u>\$ 15,632</u>	<u>\$ 3,399</u>	<u>\$ 198,433</u>	<u>(\$ 3,417)</u>	<u>\$ 744,716</u>

(註)民國 98 年度及 99 年度員工紅利分別為\$577 及\$2,421 業已於合併損益表中扣除。

請參閱後附合併財務報表附註暨資誠聯合會計師事務所劉子猛、李明憲會計師民國 100 年 9 月 5 日核閱報告。

董事長：陳麗芬




經理人：許明哲



會計主管：許俊敏





 直得科技股份有限公司及子公司
 合併損益表
 民國 100 年及 99 年 1 月至 6 月 30 日
 (僅經核閱，未依一般公認審計準則查核)

單位：新台幣仟元

	<u>100 年 上 半 年 度</u>	<u>99 年 上 半 年 度</u>
<u>營業活動之現金流量</u>		
合併總損益	\$ 135,587	\$ 27,482
調整項目		
提列存貨跌價損失	7,541	2,864
折舊費用	25,845	18,478
固定資產轉列其他費用	-	141
各項攤提	405	96
提列員工認股權酬勞成本	515	-
外幣兌換損(益)	(25,459)	1,487
資產及負債科目之變動		
應收票據	170 (11,056)
應收帳款	(82,293)	5,101
其他應收款	535 (2,459)
存貨	(79,532)	1,017
預付款項	(2,184) (3,472)
遞延所得稅資產－流動	2,942	4,260
遞延所得稅資產－非流動	-	(1,512)
應付票據	37,334	1,098
應付帳款	18,505	16,851
應付所得稅	9,576 (1,358)
應付費用	(1,007)	6,125
其他應付款項	(1,561)	2,409
預收款項	(1,110)	2,324
遞延所得稅負債－非流動	6,558	-
營業活動之淨現金流入	52,367	69,876

(續次頁)


 直得科技股份有限公司及子公司
 合併現金流量表
 民國 100 年及 99 年 1 月至 6 月 30 日
 (僅經核閱，未依一般公認審計準則查核)

單位：新台幣仟元

	<u>100 年 上 半 年 度</u>	<u>99 年 上 半 年 度</u>
投資活動之現金流量		
購置固定資產現金支付數	(\$ 87,276)	(\$ 23,836)
處分固定資產價款	1,199	-
電腦軟體成本增加	-	(550)
存出保證金增加	(9,139)	(31)
遞延費用增加	(725)	-
投資活動之淨現金流出	(95,941)	(24,417)
融資活動之現金流量		
短期借款增加	4,426	14,296
長期借款增加	10,824	13,118
融資活動之淨現金流入	15,250	27,414
匯率影響數	25,146	(1,430)
本期現金及約當現金(減少)增加	(3,178)	71,443
期初現金及約當現金餘額	226,197	101,283
期末現金及約當現金餘額	\$ 223,019	\$ 172,726
現金流量資訊之補充揭露		
1. 本期支付利息(不含資本化利息)	\$ 3,893	\$ 2,908
2. 本期支付所得稅	\$ 17,436	\$ 6,147
僅有部分現金支出之投資活動		
購置固定資產	\$ 212,276	\$ 49,714
加：期初應付票據	19,465	3,419
期初應付設備款(表列「其他應付款項」)	589	-
減：期末應付票據	(125,617)	(27,889)
期末應付設備款(表列「其他應付款項」)	(19,437)	(1,408)
購置固定資產現金支付數	\$ 87,276	\$ 23,836
不影響現金流量之投資及融資活動		
現金股利提列數	\$ 18,929	\$ -
減：期末應付股利(表列「其他應付款項」)	(18,929)	-
現金股利現金支付數	\$ -	\$ -

請參閱後附合併財務報表附註暨資誠聯合會計師事務所
劉子猛、李明憲會計師民國 100 年 9 月 5 日核閱報告。

董事長：陳麗芬



經理人：許明哲



會計主管：許俊敏



直得科技股份有限公司



董事長：陳麗芬

